

**Инструктивные материалы
по организации и проведению
итогового собеседования по русскому языку
в 2022/2023 учебном году**

Оглавление

1. Общие положения при подготовке и проведении итогового собеседования по русскому языку в образовательных организациях.	3
1.1. Категории участников итогового собеседования.....	3
1.2. Лица, привлекаемые к проведению и проверке итогового собеседования по русскому языку.	4
1.3. Общий порядок проведения итогового собеседования по русскому языку в образовательной организации.	5
1.4. Особенности организации и проведения итогового собеседования по русскому языку для лиц с ограниченными возможностями здоровья (ОВЗ), детей-инвалидов и инвалидов.	9
1.5. Общий порядок проверки и оценивания итогового собеседования по русскому языку.	10
2. Инструктивные материалы для лиц, привлекаемых к проведению итогового собеседования по русскому языку.	12
2.1. Инструкция для руководителя образовательной организации.	12
2.2. Инструкция для ответственного организатора итогового собеседования.....	14
2.3. Инструкция для организатора проведения итогового собеседования в аудитории ожидания.....	23
2.4. Инструкция для организатора проведения итогового собеседования вне аудитории	27
2.5. Инструкция для организатора-обеседника итогового собеседования.	28
2.5. Инструкция для эксперта итогового собеседования.....	36
2.6. Инструкция для технического специалиста итогового собеседования.	41
Приложение 1 Инструкция для участника итогового собеседования, зачитываемая организатором проведения итогового собеседования в аудитории ожидания (организатором-собеседником)	44
Приложение 2 Инструкция для участников по процедуре проведения итогового собеседования по русскому языку	46
Приложение 3 Служебное письмо об исправлении результатов оценивания	47

1. Общие положения при подготовке и проведении итогового собеседования по русскому языку в образовательных организациях.

Итоговое собеседование по русскому языку (далее - ИС) проводится в образовательных организациях, реализующих образовательные программы основного общего образования (далее – ОО). Количество, общая площадь и состояние учебных кабинетов, используемых для проведения итогового собеседования, определяются ответственным организатором образовательной организации в зависимости от количества участников итогового собеседования и необходимости создания особых условий для участников итогового собеседования с ОВЗ, участников итогового собеседования – детей-инвалидов и инвалидов.

Для проведения итогового собеседования выделяются:

- аудитории ожидания итогового собеседования;
- аудитории проведения итогового собеседования;
- учебные кабинеты для участников, прошедших итоговое собеседование (например, обучающиеся могут ожидать начала следующего учебного занятия в данном учебном кабинете);
- Штаб.

Аудитории проведения итогового собеседования должны быть изолированы от остальных учебных кабинетов образовательной организации, в которых осуществляется учебный процесс, для обеспечения соблюдения порядка во время проведения итогового собеседования.

Проведение итогового собеседования предполагает использование оборудования:

телефонная связь, принтер, персональный компьютер с выходом в сеть «Интернет» для получения и тиражирования материалов итогового собеседования, критериев оценивания итогового собеседования для экспертов - устанавливается в штабе проведения;

- технические средства для записи устных ответов участников итогового собеседования - устанавливаются в аудиториях проведения итогового собеседования (например, компьютер, оснащенный микрофоном, диктофон).

Образовательные организации в рамках организации и проведения итогового собеседования по русскому языку обеспечивают отбор и подготовку специалистов, входящих в состав комиссии по проведению итогового собеседования и комиссии по проверке итогового собеседования в образовательных организациях.

Все лица, привлекаемые к проведению и проверке итогового собеседования по русскому языку, под подпись информируются о порядке его проведения и проверки.

1.1. Категории участников итогового собеседования.

Итоговое собеседование как условие допуска к государственной итоговой аттестации по образовательным программам основного общего образования (далее – ГИА-9) проводится для:

- обучающихся IX классов образовательных организаций, осваивающих образовательные программы основного общего образования в очной, очно-заочной или заочной формах;
- лиц, осваивающих образовательные программы основного общего образования в форме семейного образования, либо лиц, обучающихся по не имеющим государственной аккредитации образовательным программам основного общего образования, проходящих экстерном ГИА в организации, осуществляющей образовательную деятельность по имеющим государственную аккредитацию образовательным программам основного общего образования (далее – экстерны);
- обучающихся, получающих основное общее образование по образовательным программам основного общего образования в специальных учебно-воспитательных учреждениях закрытого типа, а также в учреждениях, исполняющих наказание в виде лишения свободы;
- обучающихся с ограниченными возможностями здоровья (далее – ОВЗ);
- экстернов с ОВЗ;
- обучающихся – детей-инвалидов и инвалидов;
- экстернов – детей-инвалидов и инвалидов;
- обучающихся на дому;

- обучающихся в образовательных организациях, в том числе санаторно-курортных, в которых проводятся необходимые лечебные, реабилитационные и оздоровительные мероприятия для нуждающихся в длительном лечении (далее вместе – участники итогового собеседования).

Внимание! Обучающиеся IX классов, допущенные к ГИА в 2018 году и ранее, и не прошедшие ГИА в предыдущие годы, не участвуют в итоговом собеседовании.

1.2. Лица, привлекаемые к проведению и проверке итогового собеседования по русскому языку.

В целях организованного проведения итогового собеседования по русскому языку не позднее, чем за две недели до проведения итогового собеседования руководителю образовательной организации необходимо приказом по ОО определить следующие категории лиц, входящих в состав соответствующих комиссий:

- ответственный организатор образовательной организации, обеспечивающий подготовку и проведение итогового собеседования. Ответственным организатором может являться как руководитель ОО, так и уполномоченное им лицо;
- организаторы проведения итогового собеседования, обеспечивающие передвижение участников итогового собеседования и соблюдение порядка иными обучающимися образовательной организации, не принимающими участия в итоговом собеседовании (в случае если итоговое собеседование проводится во время учебного процесса в образовательной организации);
- организаторы-собеседники, которые проводят собеседование с участниками итогового собеседования, проводят инструктаж участника итогового собеседования по выполнению заданий КИМ итогового собеседования, а также обеспечивают проверку документов, удостоверяющих личность участников итогового собеседования, фиксирует время начала и время окончания проведения итогового собеседования для каждого участника итогового собеседования. Организатором-собеседником может являться педагогический работник, обладающий коммуникативными навыками, грамотной речью (без предъявления требований к опыту работы);
- технический специалист, обеспечивающий получение КИМ итогового собеседования, сканирование материалов итогового собеседования (в случае сканирования материалов итогового собеседования в образовательной организации), а также обеспечивающий подготовку технических средств для ведения аудиозаписи в аудиториях проведения итогового собеседования;
- эксперты по проверке устных ответов участников итогового собеседования.

Комиссия по проведению итогового собеседования по русскому языку осуществляет следующие функции в рамках подготовки и проведения итогового собеседования:

- организует проведение итогового собеседования в соответствии с Порядком проведения итогового собеседования в Сахалинской области и требованиями настоящих инструктивных материалов;
- предоставляет сведения для внесения в региональную информационную систему обеспечения проведения государственной итоговой аттестации обучающихся, освоивших основные образовательные программы основного общего образования (далее – РИС);
- информирует обучающихся и их родителей (законных представителей) о местах и сроках проведения итогового собеседования, о порядке проведения итогового собеседования, в том числе, об основаниях для удаления с итогового собеседования, о времени и месте ознакомления с результатами итогового собеседования, а также о результатах итогового собеседования, полученных обучающимися;
- обеспечивает техническую поддержку проведения и проверки итогового собеседования;
- получает материалы для проведения итогового собеседования и критерии оценивания итогового собеседования по русскому языку и обеспечивает их информационную безопасность.

К проверке ответов участников итогового собеседования привлекаются только учителя русского языка и литературы. Эксперты должны ознакомиться с:

- демоверсиями материалов для проведения итогового собеседования, размещенными на официальном сайте ФГБНУ «ФИПИ»;
- критериями оценивания итогового собеседования, полученными от ответственного организатора образовательной организации.

Количественный состав комиссии по проверке итогового собеседования определяет образовательная организация в зависимости от количества участников итогового собеседования, количества аудиторий проведения итогового собеседования и количества учителей русского языка и литературы, работающих в образовательной организации и участвующих в проверке устных ответов участников итогового собеседования.

В случае небольшого количества участников итогового собеседования и учителей, участвующих в проверке итогового собеседования, может быть сформирована единая комиссия по проведению и проверке итогового собеседования в образовательной организации.

1.3. Общий порядок проведения итогового собеседования по русскому языку в образовательной организации.

Итоговое собеседование проводится 8 февраля 2023 года (основной день), 15 марта 2023 года и 15 мая 2023 года (дополнительные дни) по текстам, темам и заданиям, сформированным Федеральной службой по надзору в сфере образования и науки.

В день проведения итогового собеседования в месте проведения итогового собеседования могут присутствовать:

- ассистент, оказывающий участникам итогового собеседования с ОВЗ, участникам итогового собеседования – детям-инвалидам и инвалидам необходимую техническую помощь с учетом состояния их здоровья, особенностей психофизического развития и индивидуальных возможностей, помогающий им занять рабочее место, передвигаться, прочесть задание;
- аккредитованные представители средств массовой информации;
- должностные лица Рособнадзора, а также иные лица, определенные Рособнадзором, и (или) должностные лица органа исполнительной власти субъекта Российской Федерации, осуществляющего переданные полномочия Российской Федерации в сфере образования.

Продолжительность проведения итогового собеседования для каждого участника итогового собеседования составляет в среднем 15 минут.

Для участников итогового собеседования с ОВЗ, участников итогового собеседования – детей-инвалидов и инвалидов продолжительность проведения итогового собеседования увеличивается на 30 минут. Общая продолжительность итогового собеседования для указанных категорий участников итогового собеседования составляет в среднем 45 минут. Участники итогового собеседования с ОВЗ, участники итогового собеседования – дети-инвалиды и инвалиды самостоятельно по своему усмотрению распределяют время, отведенное на проведение итогового собеседования. Так, вышеназванные участники итогового собеседования могут использовать время как на подготовку к ответам, так и на ответы на задания КИМ итогового собеседования.

В продолжительность итогового собеседования не включается время, отведенное на подготовительные мероприятия (приветствие участника итогового собеседования, заполнение бланка участника итогового собеседования, внесение сведений в ведомость учета проведения итогового собеседования в аудитории, инструктаж участника собеседования по выполнению заданий КИМ до начала процедуры и др.).

Решение о форме проведения ИС принимается руководителем ОО:

- итоговое собеседование может проводиться в ходе учебного процесса в образовательной организации;
- итоговое собеседование может проводиться с отменой учебного процесса для обучающихся 9 классов образовательной организации;
- итоговое собеседование может проводиться с отменой учебного процесса для обучающихся образовательной организации.

При проведении ИС без отрыва от образовательного процесса участники итогового собеседования находятся на уроке во время ожидания очереди и возвращаются в другой учебный кабинет, где будут ожидать начала следующего учебного занятия. Участники итогового

собеседования, ожидающие свою очередь, не должны пересекаться с участниками, прошедшими процедуру итогового собеседования.

При проведении итогового собеседования вне учебного процесса организуются аудитории ожидания для участников итогового собеседования.

Региональный центр обработки информации (далее РЦОИ) обеспечивает организационное, технологическое и информационное сопровождение ИС. РЦОИ обеспечивает МСУ/ОО:

- программным обеспечением для проведения ИС;
- бланками итогового собеседования для участников;
- отчетными формами для проведения итогового собеседования по русскому языку;
- служебный файл формата В2Р, содержащий сведения об участниках итогового собеседования.

Лица, ответственные за организацию и проведение итогового собеседования по русскому языку на уровне муниципального образования получают из РЦОИ бланки участников в соответствии с план-графиком получения/возврата материалов итогового собеседования:

- в бумажном виде (бланки печатаются в РЦОИ);
- в электронном виде с использованием закрытого канала связи в места для распечатывания и передачи в ОО.

МСУ доставляет материалы для проведения итогового собеседования в места его проведения не позднее чем за день до проведения итогового собеседования по русскому языку и передают руководителям ОО (ответственному лицу).

Копирование бланков итогового собеседования по русскому языку при нехватке распечатанных бланков итогового собеседования в местах проведения итогового собеседования по русскому языку **запрещено**, так как все бланки имеют уникальный код работы. В случае нехватки бланков итогового собеседования **необходимо** обратиться в РЦОИ.

До начала итогового собеседования по русскому языку ответственный организатор итогового собеседования распределяет участников по аудиториям проведения в произвольном порядке (форма ИС-01 «Список участников итогового собеседования») и проставляет номер очереди в ведомости перемещения участников итогового собеседования по русскому языку (форма ИС – 07).

Количество, общая площадь и состояние помещений, предоставляемых для проведения итогового собеседования, определяется в зависимости от количества участников итогового собеседования и необходимости создания особых условий для участников итогового собеседования с ОВЗ, участников итогового собеседования – детей-инвалидов и инвалидов.

Аудитории проведения итогового собеседования должны быть изолированы от остальных учебных кабинетов образовательной организации, в которых осуществляется учебный процесс, для обеспечения соблюдения порядка во время проведения итогового собеседования. Рабочее место в аудитории проведения итогового собеседования должно быть оборудовано техническими средствами, позволяющими осуществить аудиозапись устных ответов участников итогового собеседования (например, компьютер, оснащенный микрофоном, диктофон).

При проведении итогового собеседования **без ведения образовательного процесса для участников итогового собеседования** используется два типа аудиторий:

- аудитория ожидания, в которой участник итогового собеседования заполняет регистрационные поля бланка итогового собеседования и ожидает своей очереди сдачи итогового собеседования. В этом случае на доске (стенде) оформляется образец регистрационных полей бланка итогового собеседования (оформление на доске регистрационных полей бланка итогового собеседования может быть осуществлено за день до его проведения);
- аудитория проведения, в которой участник сдает итоговое собеседование.

При проведении итогового собеседования **без отмены образовательного процесса для участников итогового собеседования** используются только аудитории проведения, в которых участник итогового собеседования заполняет регистрационные поля бланка итогового собеседования, образец заполнения регистрационных полей бланка итогового собеседования оформляется на доске (стенде) либо выдается участнику.

В день проведения итогового собеседования технический специалист совместно с ответственным организатором получает через региональный портал <http://rcoi65.ru> материалы для проведения итогового собеседования:

- КИМ для участника;
- карточки организатора-собеседника по каждой теме беседы.

Вход участников итогового собеседования в места проведения итогового собеседования начинается с 08.30 по местному времени.

Итоговое собеседование начинается в 09.00 по местному времени. Участники итогового собеседования ожидают своей очереди в учебном кабинете образовательной организации (на уроке) или в аудитории ожидания (если параллельно для участников итогового собеседования не ведется образовательный процесс).

При проведении итогового собеседования без отмены образовательного процесса участник итогового собеседования заполняет регистрационные поля бланка итогового собеседования в аудитории проведения, в которой образец заполнения регистрационных полей бланка итогового собеседования оформляется на доске (стенде) либо выдается участнику.

Во время ожидания своей очереди при проведении итогового собеседования участники имеют право выходить из аудитории ожидания и перемещаться по месту проведения в сопровождении одного из организаторов проведения.

Организатор проведения итогового собеседования приглашает участника итогового собеседования и сопровождает его в аудиторию проведения итогового собеседования согласно списку участников (форма ИС-01) и ведомости перемещения участников итогового собеседования по русскому языку (форма ИС – 07), полученными от ответственного организатора образовательной организации, а после окончания итогового собеседования для данного участника - в учебный кабинет образовательной организации (если для него продолжается образовательный процесс) или к выходу из ОО. Затем приглашается новый участник итогового собеседования.

Организатор-собеседник осуществляет проверку документов, удостоверяющих личность участников итогового собеседования, сверяет их с данными, внесенными в «Ведомость проведения итогового собеседования по русскому языку в аудитории проведения», в случае несовпадения заполняет ведомость коррекции данных участника. Вносит данные участника в ведомость учета в аудитории, проводит инструктаж участника, знакомит его с инструкцией по выполнению заданий КИМ, выдает КИМ итогового собеседования, фиксирует время начала ответа и время окончания ответа каждого участника итогового собеседования, проводит собеседование, следит за соблюдением временного регламента проведения итогового собеседования. После завершения итогового собеседования передает ответственному организатору образовательной организации в Штабе КИМ итогового собеседования, бланки участников итогового собеседования, заполненную ведомость учета проведения итогового собеседования в аудитории (форма ИС-02).

Во время проведения итогового собеседования на рабочем столе/парте участника помимо текстов, тем и заданий итогового собеседования могут находиться:

- ручка;
- документ, удостоверяющий личность;
- лекарственные средства (при необходимости);
- специальные технические средства (для участников с ОВЗ, участников детей-инвалидов, инвалидов);
- образец заполнения регистрационных полей бланка итогового собеседования.

Иные вещи участники оставляют в специально выделенном для этого месте.

Во время проведения итогового собеседования запрещено:

- участникам итогового собеседования иметь при себе средства связи, фото-, аудио- и видеоаппаратуру, справочные материалы, письменные заметки и иные средства хранения и передачи информации, выносить из учебных кабинетов материалы итогового собеседования на бумажном или электронном носителях, фотографировать материалы итогового собеседования, а также пользоваться при подготовке к ответу текстами литературного

материала (художественными произведениями, дневниками, мемуарами, публицистикой и другими литературными источниками);

- работникам образовательной организации, привлекаемым к проведению итогового собеседования, ассистентам участников с ОВЗ, участников детей-инвалидов и инвалидов, техническим специалистам иметь при себе и использовать средства связи.

Технология проведения итогового собеседования предполагает устное выполнение участниками заданий КИМ. КИМ состоит из четырех заданий, включающих в себя чтение текста вслух, пересказ текста с привлечением дополнительной информации, монологическое высказывание по одной из выбранных тем и диалог с организатором-собеседником. В аудиториях проведения итогового собеседования во время ответа участника ведется аудиозапись. Участник итогового собеседования перед началом ответа проговаривает в средство аудиозаписи свою фамилию, имя, отчество, номер варианта. Перед ответом на каждое задание участник итогового собеседования произносит номер задания. Черновики при проведении итогового собеседования не используются. При выполнении Задания 2 участники могут использовать «Поле для заметок» в КИМ.

Черновики выдаются ТОЛЬКО участникам итогового собеседования с ОВЗ, участникам итогового собеседования – детям-инвалидам и инвалидам, которые проходят итоговое собеседование в письменной форме.

На протяжении всего времени итогового собеседования в аудитории проведения ведётся потоковая аудиозапись и аудиозапись ответа каждого участника.

После завершения итогового собеседования участник может прослушать аудиозапись своего ответа для того, чтобы убедиться, что аудиозапись проведена без сбоев, отсутствуют посторонние шумы и помехи, голоса участника итогового собеседования и организатора-собеседника отчетливо слышны.

В случае выявления некачественной аудиозаписи ответа участника итогового собеседования ответственный организатор образовательной организации составляет «Акт о досрочном завершении итогового собеседования по русскому языку по уважительным причинам», а организатор-собеседник вносит соответствующую отметку в форму ИС-02 «Ведомость учета проведения итогового собеседования в аудитории».

Такому участнику предоставляется возможность повторно сдать итоговое собеседование в дополнительные сроки проведения итогового собеседования, предусмотренные Порядком, или в день проведения итогового собеседования с использованием другого варианта КИМ итогового собеседования (с которым участник не работал ранее) в случае согласия участника итогового собеседования и наличия технической возможности для повторного прохождения процедуры в день проведения итогового собеседования (участник может быть приглашен в другую аудиторию проведения для работы с другим КИМ итогового собеседования).

Если участник итогового собеседования опоздал на процедуру, он допускается к итоговому собеседованию по решению руководителя образовательной организации или ответственного организатора. Повторный общий инструктаж для опоздавших участников не проводится. Регистрационные поля бланка участник заполняет под руководством организатора в аудитории ожидания (организатором-собеседником).

В случае если участник итогового собеседования по состоянию здоровья или другим уважительным причинам не может завершить итоговое собеседование, он может покинуть место проведения. Организатор-собеседник в аудитории проведения и организатор проведения приглашают медицинского работника, который фиксирует состояние здоровья участника и ответственного организатора, составляют "Акт о досрочном завершении итогового собеседования по уважительным причинам" (форма ИС-08), организатор-собеседник вносит соответствующую отметку в форму "Ведомость учета проведения итогового собеседования в аудитории" (форма ИС-02) и в бланк итогового собеседования участника. Акт передается в РЦОИ со всеми отчетными формами для проведения ИС.

При установлении факта наличия и (или) использования участником ИС средств связи, а также средств хранения и передачи информации во время проведения ИС или иного нарушения им установленного порядка проведения ИС, участник, нарушивший порядок проведения ИС, может быть удален с ИС по решению руководителя ОО. В этом случае заполняется «Акт об

удалении участника ИС» (форма ИС – 07), организатор-собеседник вносит соответствующую отметку в форму "Ведомость учета проведения итогового собеседования в аудитории" (форма ИС-02). Акт передается в РЦОИ со всеми отчетными формами для проведения ИС.

Проверка и оценивание итогового собеседования комиссией по проверке итогового собеседования должна завершиться не позднее чем через четыре календарных дня с даты проведения итогового собеседования.

После завершения процедуры оценивания итогового собеседования лица, ответственные за организацию и проведение итогового собеседования по русскому языку на уровне ОО/МСУ, передают в РЦОИ в соответствии с план-графиком получения/возврата материалов итогового собеседования:

- бланки итогового собеседования;
- аудиофайлы с записями ответов участников итогового собеседования;
- ведомости учета проведения итогового собеседования в аудитории (формы ИС-02);
- сводную ведомость учёта участников итогового собеседования по русскому языку (форма ИС-05);
- акты о досрочном завершении, об удалении (при наличии).

После получения протокола с результатами сдачи ИС из РЦОИ руководитель ОО обеспечивает под подпись ознакомление участников итогового собеседования и их родителей (законных представителей) с результатами итогового собеседования.

1.4. Особенности организации и проведения итогового собеседования по русскому языку для лиц с ограниченными возможностями здоровья (ОВЗ), детей-инвалидов и инвалидов.

Участники итогового собеседования с ОВЗ при подаче заявления на участие в итоговом собеседовании предъявляют копию рекомендаций ПМПК, а участники итогового собеседования – дети-инвалиды и инвалиды – оригинал или заверенную копию справки, подтверждающей инвалидность.

Для участников итогового собеседования с ОВЗ, участников итогового собеседования – детей-инвалидов и инвалидов, а также тех, кто обучался по состоянию здоровья на дому, в образовательных организациях, в том числе санаторно-курортных, в которых проводятся необходимые лечебные, реабилитационные и оздоровительные мероприятия для нуждающихся в длительном лечении, органы местного самоуправления, осуществляющие управление в сфере образования и (или) образовательные организации организуют проведение итогового собеседования в условиях, учитывающих состояние их здоровья, особенности психофизического развития.

Основанием для организации проведения итогового собеседования на дому, в медицинской организации являются заключение медицинской организации и рекомендации ПМПК.

Для участников итогового собеседования с ОВЗ, для обучающихся на дому и обучающихся в медицинских организациях (при предъявлении копии рекомендации ПМПК), для участников итогового собеседования – детей-инвалидов и инвалидов (при предъявлении справки, подтверждающей инвалидность) органы местного самоуправления, осуществляющие управление в сфере образования, и (или) образовательные организации обеспечивают создание следующих условий проведения итогового собеседования:

- беспрепятственный доступ участников итогового собеседования в аудиторию проведения итогового собеседования, туалетные и иные помещения, а также их пребывание в указанных помещениях (наличие пандусов, поручней, расширенных дверных проемов, лифтов, при отсутствии лифтов аудитория располагается на первом этаже) (для участников итогового собеседования с ОВЗ, участников итогового собеседования - детей-инвалидов и инвалидов при наличии соответствующего заключения ПМПК может быть организована отдельная аудитория проведения итогового собеседования);
- наличие специальных кресел и других приспособлений;
- увеличение продолжительности итогового собеседования по русскому языку на 30 минут;

– организация питания и перерывов для проведения необходимых лечебных и профилактических мероприятий во время проведения итогового собеседования.

В соответствии с рекомендациями ПМПК для участников с ОВЗ, для обучающихся на дому и обучающихся в медицинских организациях, детей-инвалидов и инвалидов создаются следующие специальные условия, учитывающие состояние их здоровья, особенности психофизического развития:

- присутствие ассистентов, оказывающих указанным лицам техническую помощь с учетом состояния их здоровья, особенностей психофизического развития и индивидуальных возможностей, помогающих им занять рабочее место, передвигаться, прочитать задание;
- использование на итоговом собеседовании необходимых для выполнения заданий технических средств.

Для слабослышащих участников итогового собеседования аудитории проведения оборудуются звукоусиливающей аппаратурой как коллективного, так и индивидуального пользования.

Для глухих и слабослышащих участников итогового собеседования привлекаются при необходимости ассистент-сурдопереводчик.

Для слепых участников итогового собеседования комплекты тем, текстов и заданий итогового собеседования оформляются рельефно-точечным шрифтом Брайля или в виде электронного документа, доступного с помощью компьютера.

Для слабовидящих участников итогового собеседования:

- комплекты тем, текстов и заданий итогового собеседования копируются в день проведения итогового собеседования в аудитории в присутствии члена комиссии по проведению итогового собеседования в увеличенном размере;
- аудитории проведения итогового собеседования обеспечиваются увеличительными устройствами;
- создается индивидуальное равномерное освещение не менее 300 люкс (возможно использование индивидуальных светодиодных средств освещения (настольные лампы) с регулировкой освещения в динамическом диапазоне до 600 люкс, но не ниже 300 люкс при отсутствии динамической регулировки).

Для участников с расстройствами аутистического спектра в качестве организаторов-собеседников привлекаются специалисты по коррекционной педагогике, а также люди, с которыми указаный участник знаком, находится в контакте (например, родитель). В аудитории проведения итогового собеседования не должен присутствовать эксперт, оценивание работ таких участников проводится экспертом после окончания проведения итогового собеседования аудиозаписей с устными ответами на задания итогового собеседования.

В случае если особенности психофизического развития (например, участники с тяжелыми нарушениями речи, задержка психического развития) не позволяют участникам итогового собеседования с ОВЗ, участникам итогового собеседования - детям-инвалидам и инвалидам выполнить все задания итогового собеседования, а экспертам по проверке итогового собеседования провести оценивание итогового собеседования в соответствии с критериями оценивания итогового собеседования, министерство образования Сахалинской области определяет минимальное количество баллов за выполнение всей работы, необходимое для получения «зачета» для данной категории участников итогового собеседования, отличное от минимального количества баллов за выполнение заданий итогового собеседования для остальных категорий участников итогового собеседования.

Основанием для изменения минимального количества баллов за выполнение всей работы для данной категории участников итогового собеседования являются соответствующие рекомендации ПМПК.

1.5. Общий порядок проверки и оценивания итогового собеседования по русскому языку.

Проверка итогового собеседования осуществляется экспертами, входящими в состав комиссии по проверке итогового собеседования. К проведению итогового собеседования и проверке ответов участников итогового собеседования с ОВЗ, участников итогового собеседования – детей инвалидов и инвалидов могут быть привлечены учителя – дефектологи (логопеды/ сурдопедагоги/ тифлопедагоги и др.).

В день проведения итогового собеседования эксперт знакомится с материалами для проведения итогового собеседования (КИМ итогового собеседования, другими материалами итогового собеседования).

Ответ каждого участника итогового собеседования проверяется одним экспертом один раз. Проверка ответов каждого участника итогового собеседования осуществляется экспертом непосредственно в процессе ответа по специально разработанным критериям по системе «зачет»/«незачет». При этом при необходимости возможно повторное прослушивание и оценивание записи ответов отдельных участников.

Эксперт, оценивающий ответ участника непосредственно по ходу его общения с организатором-собеседником, во время проведения итогового собеседования в режиме реального времени заполняет черновик эксперта по оцениванию ответов участников итогового собеседования (форма ИС-04-1) или протокол эксперта по оцениванию ответов участников итогового собеседования по русскому языку (форма ИС-04-2) (решение принимается на уровне ОО).

Результаты оценивания по критериям эксперты переносят из черновика в оригинал бланка участника итогового собеседования и ставят свою подпись в специально отведенном месте.

Проверка и оценивание итогового собеседования комиссией по проверке итогового собеседования должна завершиться не позднее чем через четыре календарных дня с даты проведения итогового собеседования.

Членам (экспертам) комиссии образовательной организации запрещается копировать и выносить из аудитории материалы итогового собеседования, а также разглашать посторонним лицам информацию, содержащуюся в указанных материалах.

В случае установления факта нарушения членом (экспертом) указанных требований, недобросовестного выполнения возложенных на него обязанностей или использования статуса проверяющего в личных целях руководитель образовательной организации принимает решение о дисциплинарных методах воздействия.

Члены (эксперты) комиссии образовательной организации работают в помещениях, исключающих возможность доступа к ним посторонних лиц и распространения информации ограниченного доступа.

По решению министерства образования Сахалинской области перепроверка результатов итогового собеседования может быть осуществлена на региональном уровне.

2. Инструктивные материалы для лиц, привлекаемых к проведению итогового собеседования по русскому языку.

2.1. Инструкция для руководителя образовательной организации.

На этапе подготовки к проведению итогового собеседования руководитель образовательной организации (далее ОО) должен ознакомиться с:

- нормативными правовыми документами, регламентирующими проведение итогового собеседования;
- порядком проведения итогового собеседования по русскому языку на территории Сахалинской области, утвержденным приказом министерства образования Сахалинской области № 3.12-11 от 22 февраля 2019 года;
- настоящей инструкцией, определяющей порядок работы руководителя ОО, а также инструкциями, определяющими порядок работы лиц, привлекаемых к проведению итогового собеседования.

Владеть информацией об участниках с ОВЗ, детях инвалидах и инвалидов слабослышащих, позднооглохших, с тяжёлыми нарушениями речи, с задержкой психического развития, с нарушениями опорно-двигательного аппарата с сопутствующими заболеваниями для которых необходимо создание особых условий проведения итогового собеседования и оценивание по особой шкале.

Не позднее чем за две недели до проведения итогового собеседования руководителю ОО необходимо:

1. Приказом назначить:

- ответственного за организацию и проведение итогового собеседования (ответственного организатора) либо самостоятельно выполнять эти функции;
- организаторов проведения итогового собеседования (в аудитории ожидания, вне аудитории);
- ассистентов для участников с ОВЗ (при необходимости);
- организаторов-собеседников;
- технического специалиста;
- экспертов;

– ответственного за перенос результатов проверки итогового собеседования в оригиналы бланков участников итогового собеседования из черновики экспертов (при необходимости).

2. Обеспечить изменения текущего учебного расписания занятий образовательной организации в день проведения итогового собеседования (при необходимости).

3. Организовать места хранения материалов итогового собеседования (использованных КИМ, бланков участников итогового собеседования, черновики экспертов, копий аудиофайлов с записями ответов участников итогового собеседования), обеспечить информационную безопасность при их хранении, определить круг лиц, имеющих к ним доступ.

4. Обеспечить при наличии заключения ПМПК создание условий участникам с ОВЗ, участникам детям-инвалидам и инвалидам с учетом состояния их здоровья, особенностей психофизического развития.

5. Сообщить в РЦОИ о наличии слабовидящих участников с ОВЗ, если таковые имеются в ОО.

6. Обеспечить присутствие медицинского работника в образовательной организации в день проведения итогового собеседования.

7. Обеспечить подготовку специалистов, входящих в состав комиссии по проведению итогового собеседования и комиссии по проверке итогового собеседования, в соответствии с требованиями нормативных документов.

8. Обеспечить выделение рабочего места для ответственного организатора, оборудованного компьютером с подключением к сети «Интернет» и принтером для тиражирования материалов для проведения итогового собеседования (в Штабе).

9. Обеспечить выделение рабочих мест для записи ответов участников по числу аудиторий проведения итогового собеседования, а также резервные станции записи ответов.

10. Организовать под подпись информирование участников итогового собеседования и их родителей (законных представителей) о Порядке проведения итогового собеседования, в том

числе о сроках проведения, о времени и месте ознакомления с результатами итогового собеседования.

В день проведения итогового собеседования руководитель ОО должен:

1. Осуществлять контроль за ходом проведения собеседования.
2. Содействовать лицам, ответственным за процедуру проведения итогового собеседования.
3. В случае угрозы возникновения чрезвычайной ситуации по согласованию с ОИВ принимать решение о переносе проведения итогового собеседования в другую ОО или на другой день, предусмотренный единым расписанием.

По завершении проведения итогового собеседования руководитель ОО обеспечивает под подпись ознакомление участников итогового собеседования и их родителей (законных представителей) с результатами итогового собеседования в сроки, установленные Порядком проведения итогового собеседования по русскому языку на территории Сахалинской области.

В случае если при обработке бланков в РЦОИ выявляются некорректно заполненные бланки участников в части выставления баллов и отметки «Зачет»/«Незачет», руководитель образовательной организации направляет в РЦОИ служебное письмо об исправлении результатов оценивания (Приложение 3).

2.2. Инструкция для ответственного организатора итогового собеседования.

На этапе подготовки к проведению итогового собеседования ответственный организатор должен ознакомиться с:

- нормативными правовыми документами, регламентирующими проведение итогового собеседования;
- порядком проведения итогового собеседования по русскому языку на территории Сахалинской области, утвержденным приказом министерства образования Сахалинской области № 3.12-11 от 22 февраля 2019 года;
- распоряжением министерства образования Сахалинской области об установлении минимального количества баллов за выполнение заданий итогового собеседования, необходимых для получения результата «зачет» для участников с ОВЗ, участников итогового собеседования – детей-инвалидов и инвалидов в 2023 году;
- настоящей инструкцией, определяющей порядок работы ответственного организатора, а также инструкциями, определяющими порядок работы лиц, привлекаемых к проведению итогового собеседования;
- правилами заполнения бланков итогового собеседования.

Не позднее чем за две недели до проведения итогового собеседования ответственный организатор получает из РЦОИ/МСУ и выдает участникам уведомления «Информация участника о регистрации на итоговое собеседование». В случае отсутствия уведомления на участника необходимо обратиться в РЦОИ.

Не позднее чем за день до проведения итогового собеседования ответственному организатору обеспечить готовность образовательной организации к проведению итогового собеседования:

1. Определить необходимое количество аудиторий в ОО для проведения итогового собеседования, исходя из расчета количества участников (в среднем в час в одной аудитории проведения проходят итоговое собеседование 3 - 4 участника). Присвоить аудиториям порядковый номер (например, 0001, 0002).

Количество, общая площадь и состояние помещений, предоставляемых для проведения итогового собеседования, определяется в зависимости от количества участников итогового собеседования и необходимости создания особых условий для участников итогового собеседования с ОВЗ, участников итогового собеседования – детей-инвалидов и инвалидов.

При проведении итогового собеседования **без ведения образовательного процесса для участников итогового собеседования** используется два типа аудиторий:

- аудитория ожидания, в которой участник итогового собеседования заполняет регистрационные поля бланка итогового собеседования и ожидает своей очереди сдачи итогового собеседования. В этом случае на доске (стенде) оформляется образец регистрационных полей бланка итогового собеседования (оформление на доске регистрационных полей бланка итогового собеседования может быть осуществлено за день до его проведения).
- аудитория проведения, в которой участник сдает итоговое собеседование.

При проведении итогового собеседования **без отмены образовательного процесса для участников итогового собеседования** используются только аудитории проведения, в которых участник итогового собеседования заполняет регистрационные поля бланка итогового собеседования, образец заполнения регистрационных полей бланка итогового собеседования оформляется на доске (стенде) либо выдается участнику.

2. Подготовить для выдачи в аудитории ожидания комплекты литературных изданий из школьной библиотеки или учебные видеоматериалы, которые могут использовать участники итогового собеседования в период ожидания своей очереди.
3. Подготовить конверты или файлы-вкладыши для упаковки материалов итогового собеседования.
4. Проконтролировать в аудиториях проведения итогового собеседования расстановку мебели, наличие необходимых технических средств и программного обеспечения.

5. Проконтролировать наличие в Штабе образовательной организации необходимых технических средств, в том числе съёмного флеш-носителя для дальнейшего хранения потоковой записи и аудиозаписей участников итогового собеседования. Проконтролировать наличие в Штабе доступа к сети Интернет.
6. Получить из МСУ/РЦОИ бланки итогового собеседования (тиражированные или по защищенному каналу связи). Распределить бланки по аудиториям ожидания либо аудиториям проведения (в случае проведения итогового собеседования без отмены образовательного процесса для участников итогового собеседования).
7. Получить по защищенному каналу связи от РЦОИ/МСУ:
 - 7.1 Списки участников итогового собеседования (форма ИС-01 «Список участников итогового собеседования»).

В списках необходимо проверить наличие всех участников итогового собеседования, для внесения изменений в списочный состав участников обратиться в РЦОИ. В форме заполнить номер аудитории проведения для каждого участника ИС.

ИС-01. Форма списка участников итогового собеседования

Субъект Код МСУ Код ОО

Предмет Дата

№ п.п.	ФИО участника	Класс	Номер аудитории/отметка о неявке
1	Иванов Иван Иванович	9А	0001
2	Петров Петр Петрович	9Б	0003

Заполняет ответственный организатор

- 7.2 Ведомость учета проведения итогового собеседования в аудитории проведения итогового собеседования (форма ИС-02).

ИС-02. Форма ведомости учета проведения итогового собеседования в аудитории

Субъект РФ Код МСУ Код ОО Аудитория проведения

Предмет Дата

№ п.п.	ФИО участника	Серия документа	Номер документа	Класс	Время начала	Время завершения	Не завершил по объективным причинам	Подпись участника/отметка о неявке
1.	Иванов Иван Иванович	6401	545865	9А				

↓

Заполнить заранее

Рекомендуется заранее заполнить в форме персональные данные участников. Форма ИС-02 должна быть растиражирована в количестве равным количеству используемых аудиторий проведения. При заполнении форм для проведения итогового собеседования персональные данные участника итогового собеседования должны соответствовать данным, внесенным в РИС.

- 7.3 Черновики для внесения первичной информации по оцениванию ответов участников ИС (форма ИС-04-01).

Номер аудитории	0022		ФИО эксперта		Иванова Мария Ивановна																		
№	Номер КИМ (7 цифр)	Фамилия И.О.	Задание 1. Чтение вслух		Задание 2. Пересказ текста с включением приведенного высказывания				Правильность речи (задание 1 и 2) (P1)				Задание 3. Монологическое высказывание			Задание 4. Диалог		Правильность речи (задания 3 и 4)				Общее кол-во баллов	Отметка о зачете
			ИЧ	ТЧ	П1	П2	П3	П4	Г	О	Р	Иск	М1	М2	М3	Д1	Д2	Г	О	Р	РО		
		Заполнить заранее																					

7.4 Протокол эксперта по оцениванию ответов участников итогового собеседования по русскому языку (форма ИС-04-02).

(регион)	(код МСУ)	(код ОО(места проведения))	(номер аудитории проведения)	(дата: число-месяц-год)
6 5	2 0 1	1 0 1 1 0 5	0 0 0 3	0 8 0 2 2 3
Протокол эксперта по оцениванию ответов участников итогового собеседования				ИС - 04-02 (код формы)
ФИО участника: _____				
Класс:	_____	Номер аудитории	_____	Номер варианта
Задание 1. Чтение текста				Задание 1
ИЧ	Интонация		(макс. Балл - 1)	Общее кол-во баллов за задание
ТЧ	Темп чтения		(макс. Балл - 1)	

Определить, какую форму будет использовать эксперт при оценивании ответов участников итогового собеседования по русскому языку (форму ИС – 04-01 или ИС – 04-02).

Формы экспертов по оцениванию ответов участников итогового собеседования по русскому языку можно заполнить заранее на компьютере и распечатать уже с данными участников.

7.5 Ведомость перемещения участников ИС (форма ИС-06).

Распределить участников итогового собеседования по аудиториям проведения, закрепить аудиторию ожидания за аудиторией проведения.

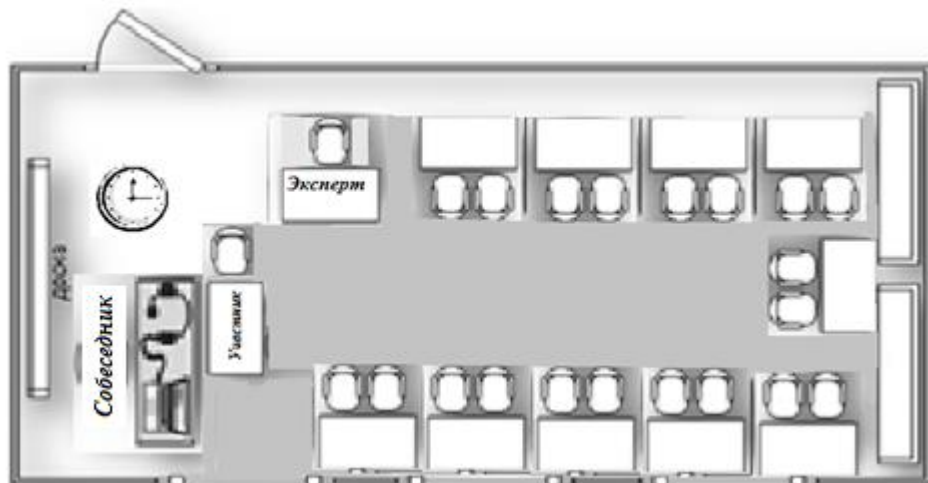
(регион)	(код МСУ)	(код ОО(места проведения))	(номер аудитории подготовки)	(дата: число-месяц-год)	
6 5	2 0 1	1 0 1 1 0 1	0 0 0 1	0 8 0 2 2 3	
Ведомость перемещения участников итогового собеседования по русскому языку				ИС - 06 (код формы)	
(наименование формы)					
№	ФИО участника ИС			Номер очереди	Номер аудитории проведения
1	Иванов Иван Иванович			0 0 0 1	0 0 0 2
2	Петрова Виктория Викторовна			0 0 1 2	0 0 0 1

7.6 Сводную ведомость учёта участников итогового собеседования по русскому языку (форма ИС-05). Заполняется после проведения итогового собеседования по русскому языку при направлении материалов в РЦОИ.

(регион)		(код МСУ)			(код ОО(места проведения))						(ДАТА: ЧИСЛО-МЕСЯЦ-ГОД)		
6 5		2 0 1			1 0 1 1 0 1						0 8 0 2 2 3		
Сводная ведомость учёта участников итогового собеседования по русскому языку											ИС - 05		
ПОЛУЧЕНО В ОО:		НЕ ИСПОЛЬЗОВАНО В ОО:				ЗАМЕНЕНО:							
1. Бланков участником		1. Бланков участников				1. Бланков участником							
0 8 0						(брак, испорчено)							
Номер аудитории проведения	Количество участников в аудитории					Экзаменатор-собеседник Подпись (Фамилия, И.О.)							
	Распределено в аудиторию	Количество бланков участников	Не явилось	Удалено в связи с нарушением порядка	Незавершили по уважительной причине								
1	2	3	4	5	6	7							
0 0 0 1	0 2 2												
0 0 0 2	0 2 3												
0 0 0 3	0 3 0												
ИТОГО:	0 7 5												
Ответственный организатор													
(подпись)			(ФИО)										

Заполнить заранее

- Дать указание техническому специалисту получить из РЦОИ служебный файл формата В2Р со списочным составом участников. Проверить наличие всех участников итогового собеседования, в случае отсутствия какого-либо участника обратиться в РЦОИ.
- Подготовить списки участников с ОВЗ, детей инвалидов и инвалидов слабослышащих, позднооглохших, с тяжёлыми нарушениями речи, с нарушениями опорно-двигательного аппарата с сопутствующими заболеваниями, с задержкой психического развития для которых необходимы особые критерии оценивания (при наличии).
- Подготовить аудитории проведения с учетом рабочих мест для участника (рабочим местом участника является отдельный стол/парта), организатора-собеседника, эксперта. Аудитории проведения итогового собеседования должны быть изолированы от остальных кабинетов образовательной организации, в которых осуществляется учебный процесс, для обеспечения соблюдения порядка во время проведения итогового собеседования. Рабочее место эксперта рекомендуется определить в той части учебного кабинета, в которой участник итогового собеседования зрительно не сможет наблюдать (и, соответственно, отвлекаться) на процесс оценивания итогового собеседования. Не рекомендуется выносить всю мебель из аудитории проведения в целях исключения появления эха на аудиозаписи.



11. Проверить наличие часов, находящихся в поле зрения организатора-собеседника, в каждой аудитории проведения, с проведением проверки их работоспособности.
12. Проверить наличие места для хранения личных вещей участников итогового собеседования.
13. Подготовить в необходимом количестве инструкции для участников итогового собеседования, зачитываемые организатором в аудитории ожидания и аудитории проведения перед началом проведения итогового собеседования (одна инструкция на один кабинет) и инструкции для участников по процедуре проведения итогового собеседования по русскому языку (для каждого участника итогового собеседования) (Приложения 1,2). Скомплектовать бланки итогового собеседования по аудиториям, согласно спискам распределения участников по аудиториям проведения.

Копирование бланков итогового собеседования при нехватке распечатанных бланков итогового собеседования в образовательной организации запрещено! Для получения недостающих бланков итогового собеседования необходимо обращаться в РЦОИ.

14. Организовать проверку доступа к региональному portalу <http://rcoi65.ru> для получения КИМ итогового собеседования в день проведения собеседования.
15. Провести под подпись инструктаж со всеми работниками, привлекаемыми к организации и проведению итогового собеседования, распределить работников, привлекаемых к проведению итогового собеседования, по аудиториям ожидания и проведения, а также по местам дежурства организаторов вне аудиторий.
16. Организовать обучение техническим специалистом организаторов-собеседников по работе с программным обеспечением «Станция записи».
17. Обеспечить ознакомление экспертов с критериями оценивания итогового собеседования (<https://fipi.ru/itogovoye-sobesedovaniye>), с особыми критериями оценивания итогового собеседования участников с ОВЗ, формой бланка итогового собеседования, формами, используемыми при оценивании ответов участников итогового собеседования и правилами заполнения всех форм.
18. Проинформировать членов комиссии по проверке итогового собеседования о сроках его проверки.

В день проведения итогового собеседования ответственный организатор обязан организовать работу пункта проведения итогового собеседования:

1. Проверить готовность кабинетов к проведению итогового собеседования (наличие и работоспособность звукозаписывающей аппаратуры).
2. Начиная с 7.45 до 8.30 дать указание техническому специалисту скачать с регионального портала <http://rcoi65.ru> материалы для проведения итогового собеседования:
 - КИМ для участника. В случае наличия слабовидящих участников с ОВЗ получить из РЦОИ адаптированные КИМ;
 - карточки организатора-собеседника по каждой теме беседы.
3. Дать указание техническому специалисту выполнить в необходимом количестве распечатку и тиражирование материалов итогового собеседования (КИМ, карточки организатора-собеседника).
4. Дать указание техническому специалисту провести копирование КИМ итогового собеседования в увеличенном размере (при наличии слабовидящих участников с ОВЗ, для которых были присланы адаптированные КИМ).
5. Получить от технического специалиста материалы итогового собеседования.
6. Подготовить материалы для проведения ИС (карточки для организатора-собеседника и для участника необходимо разрезать):
 - для участников (текст для чтения, карточки с темами беседы на выбор и планами беседы);
 - для организатора-собеседника (карточки организатора-собеседника по каждой теме беседы);
 - для эксперта (текст для чтения, карточки с темами беседы на выбор и планами беседы).
7. Проинформировать организаторов, организаторов-собеседников, экспертов об участниках итогового собеседования с ОВЗ, инвалидах, детях-инвалидах, для которых при проведении итогового собеседования организуются условия, учитывающие состояние их здоровья, особенности психофизического развития, в том числе увеличение продолжительности итогового собеседования и оценивание ответа по особым критериям.

8. Начиная с 8.45 по местному времени, но не позднее, чем за 5 минут до начала проведения выдать:

организатору в аудитории ожидания (при организации итогового собеседования без ведения образовательного процесса для участников итогового собеседования):

- бланки итогового собеседования;
- инструкцию для участника итогового собеседования, зачитываемую организатором проведения итогового собеседования в аудитории ожидания (Приложение 1);
- инструкции по процедуре проведения итогового собеседования по русскому языку (для каждого участника итогового собеседования) (Приложение 2);
- ведомость перемещения участников итогового собеседования по русскому языку (форма ИС-06);
- комплекты литературных изданий из школьной библиотеки или учебные видеоматериалы, которые могут использовать участники итогового собеседования в период ожидания своей очереди;

организатору-собеседнику:

- ведомость учета проведения итогового собеседования в аудитории, где фиксируется время начала и окончания ответа каждого участника итогового собеседования (форма ИС-02);
- ведомость коррекции персональных данных участников Итогового собеседования по русскому языку (форма ИС-09);
- инструкцию для участника итогового собеседования, зачитываемую организатором-собеседником (Приложение 1) в случае проведения итогового собеседования без отмены образовательного процесса для участников итогового собеседования;
- инструкцию по процедуре проведения итогового собеседования по русскому языку (Приложение 2);
- материалы для проведения итогового собеседования: тексты для чтения, карточки с тремя темами беседы, карточки с планом беседы по каждой теме - по 2 экземпляра каждого материала на аудиторию проведения итогового собеседования (возможно тиражирование большего количества);
- бланки итогового собеседования для выдачи участникам (если не используется аудитория ожидания);
- списки участников с ОВЗ, детей инвалидов и инвалидов слабослышащих, позднооглохших, с тяжёлыми нарушениями речи, с нарушениями опорно-двигательного аппарата с сопутствующими заболеваниями, с задержкой психического развития для которых необходимы особые критерии оценивания (распределенных в данную аудиторию проведения);
- конверты или файлы-вкладыши для упаковки бланков итогового собеседования, черновиков для внесения первичной информации по оцениванию ответов участников итогового собеседования или протоколов по оцениванию ответов участников итогового собеседования;

эксперту:

- черновики для внесения первичной информации по оцениванию ответов участников итогового собеседования или протоколы по оцениванию ответов участников итогового собеседования (форма ИС-04-01 или ИС-04-02);
- КИМ итогового собеседования;
- критерии оценивания выполнения заданий контрольных измерительных материалов для проведения итогового собеседования по русскому языку;
- критерии оценивания и списки участников с ОВЗ, детей инвалидов и инвалидов слабослышащих, позднооглохших, с тяжёлыми нарушениями речи, с нарушениями опорно-двигательного аппарата с сопутствующими заболеваниями, с задержкой психического развития (распределенных в данную аудиторию проведения);

организатору (-ам) проведения вне аудитории итогового собеседования:

- список участников итогового собеседования (форма ИС-01);
- ведомость перемещения участников итогового собеседования (форма ИС-06).

9. Организовать вход участников итогового собеседования в образовательную организацию начиная с 08.30 по местному времени. Опоздавшие участники итогового собеседования

допускаются к процедуре проведения итогового собеседования по решению руководителя ОО (ответственного организатора).

Во время проведения итогового собеседования ответственный организатор должен:

1. Координировать работу лиц, привлекаемых к проведению итогового собеседования.
2. В случае, если участник итогового собеседования по состоянию здоровья или другим объективным причинам не может завершить итоговое собеседование, составить «Акт о досрочном завершении итогового собеседования по уважительным причинам».
3. При установлении факта наличия и (или) использования участниками итогового собеседования средств связи, а также средств хранения и передачи информации во время проведения итогового собеседования или иного нарушения ими установленного порядка проведения итогового собеседования, ответственный организатор совместно с руководителем ОО принимает решение об удалении участника. В этом случае составляется «Акт об удалении участника итогового собеседования».
4. В случае выявления некачественной аудиозаписи ответа участника итогового собеседования составить «Акт о досрочном завершении итогового собеседования по русскому языку по уважительным причинам», а организатор-собеседник должен внести соответствующую отметку в форму ИС-02 «Ведомость учета проведения итогового собеседования в аудитории».

Такому участнику предоставляется возможность повторно сдать итоговое собеседование в дополнительные сроки проведения итогового собеседования, предусмотренные Порядком, или в день проведения итогового собеседования с использованием другого варианта КИМ итогового собеседования (с которым участник не работал ранее) в случае согласия участника итогового собеседования и наличия технической возможности для повторного прохождения процедуры в день проведения итогового собеседования (участник может быть приглашен в другую аудиторию проведения для работы с другим КИМ итогового собеседования).

Бланки участников, не завершивших итоговое собеседование или удаленных за грубое нарушение установленного порядка при его проведении, направляются на обработку совместно с бланками остальных участников итогового собеседования.

По завершении проведения итогового собеседования в день его проведения:

1. Контролирует процесс копирования техническим специалистом в аудиториях проведения потоковой записи и аудиозаписей участников на съемный носитель.
2. Принимает:

от организаторов-собеседников:

- использованные и неиспользованные КИМ итогового собеседования;
- упакованные бланки участников итогового собеседования (использованные, неиспользованные, бракованные/испорченные);
- упакованные черновики для внесения первичной информации по оцениванию ответов участников итогового собеседования или протоколы по оцениванию ответов участников итогового собеседования;
- заполненную ведомость учета проведения итогового собеседования в аудитории (форма ИС-02);
- ведомость коррекции персональных данных участников ИС (форма ИС-09);
- черновики участников с ОВЗ (при наличии);

от организаторов в аудитории ожидания:

- неиспользованные бланки ИС;
- ведомость перемещения участников ИС;
- другие материалы ИС, выданные организаторам в аудиторию;

от организаторов вне аудитории:

- список участников ИС;
- ведомость перемещения участников ИС;
- копии документов удостоверяющих личность участников (при наличии);

от технического специалиста:

- съемный носитель с аудиозаписями ответов участников итогового собеседования из каждой аудитории проведения итогового собеседования.

3. Организует перенос результатов итогового собеседования в бланки участников из черновики для внесения первичной информации по оцениванию ответов участников итогового собеседования экспертами или протоколов по оцениванию ответов участников итогового собеседования. Проверка и оценивание итогового собеседования комиссией по проверке итогового собеседования должны завершиться не позднее чем через четыре календарных дня с даты проведения итогового собеседования.
4. Контролирует правильность заполнения экспертом бланков участников ИС, используя черновики или протоколы эксперта:
 - заполнение бланков черной гелевой ручкой;
 - баллы по критериям оценивания заданий (наличие цифр «2», «1» или «0» в соответствующих полях оценивания);

Задание 1. Чтение текста вслух			
ИЧ	Интонация	1	(Макс. балл - 1)
ТЧ	Темп чтения	1	(Макс. балл - 1)
Задание 2. Пересказ текста с включением приведённого высказывания			
П1	Сохранение при пересказе микротем текста	2	(Макс. балл - 2)
П2	Соблюдение фактологической точности при пересказе	1	(Макс. балл - 1)
П3	Работа с высказыванием	1	(Макс. балл - 1)
П4	Способы цитирования	0	(Макс. балл - 1)
		Задание 1	
		2	
		Общее количество баллов за задание	
		Задание 2	
		4	
		Общее количество баллов за задание	

- соответствие поля «Сумма баллов» выставленным баллам,
- наличие отметки «X» в полях «Зачет» или «Незачет» в соответствии с критериями;

<i>Иванова М.И.</i> Ф.И.О. эксперта	<i>[Подпись]</i> Подпись эксперта	<input checked="" type="checkbox"/> Зачет <input type="checkbox"/> Незачет	19 Общее количество баллов (Макс. балл - 20)
		<input type="checkbox"/> Не завершило итоговое собеседование по уважительной причине	

- учет отметки «22» в поле «Резерв» для участников итогового собеседования, работы которых проверяются по ОСОБОЙ шкале при выставлении итогового зачета (для участников с ОВЗ, детей инвалидов и инвалидов слабослышащих, позднооглохших, с тяжёлыми нарушениями речи, с нарушениями опорно-двигательного аппарата с сопутствующими заболеваниями, с задержкой психического развития).
5. Заполняет сводную ведомость учёта участников итогового собеседования по русскому языку (форма ИС-05).

(регион)	(код МСЭ)	(код ОО(места проведения))	(дата: число-месяц-год)			
6 5	2 0 1	1 0 1 0 1 1	0 8 0 2 2 3			
Сводная ведомость учёта участников итогового собеседования по русскому языку			ИС - 05 (код формы)			
ПОЛУЧЕНО В ОО:		НЕ ИСПОЛЬЗОВАНО В ОО:	ЗАМЕНЕНО:			
1. Бланков участников 1 3 5		1. Бланков участников 0 1 2	1. Бланков участников 0 0 0 (брак, испорчено)			
Номер аудитории проведения	Количество участников в аудитории					Экзаменатор-собеседник Подпись (Фамилия, И.О.)
	Распределено в аудиторию	Количество бланков участников	Не явились	Удалено в связи с нарушением порядка	Незавершили по уважительной причине	
1	2	3	4	5	6	7
0 0 0 1	0 1 5 0	1 5 0 0	0 0 0 0	0 0 0 0	0 0 0 0	<i>[Подпись]</i>
0 0 0 2	0 1 0 0	0 0 9 0	0 0 1 0	0 0 0 0	0 0 0 0	<i>[Подпись]</i>

6. Обеспечивает надежное хранение бланков итогового собеседования до момента переноса результатов из черновиков для внесения первичной информации по оцениванию ответов в бланки ИС, а также до их направления в МСУ/РЦОИ.
7. Осуществляет передачу в МСУ/РЦОИ на флеш-носителях либо по защищенной сети аудиофайлов с записями ответов участников итогового собеседования.
8. Осуществляет передачу в МСУ/РЦОИ на бумажных носителях либо по защищенной сети передачи данных:
 - сводной ведомости учёта участников итогового собеседования по русскому языку;
 - ведомостей учета проведения итогового собеседования в аудиториях;
 - бланков участников итогового собеседования с внесенными в них результатами проверки по критериям оценивания и отметки «Х» («зачет»/«незачет»), с внесенной отметкой «Х» в поле «Не завершил», подтвержденной подписью члена комиссии по проведению итогового собеседования.

Упаковка материалов итогового собеседования и передача их в РЦОИ.

По завершении проведения итогового собеседования ответственный организатор готовит материалы итогового собеседования для передачи их в РЦОИ и оформляет «Сводную ведомость учёта участников итогового собеседования по русскому языку» (форма ИС-05).

В РЦОИ передаются:

- использованные бланки ответов участников итогового собеседования (упакованные по количеству аудиторий);
- аудиофайлы ответов участников итогового собеседования (поточковая запись и персональные записи участников);
- формы «Ведомость учета проведения итогового собеседования в аудитории проведения» (ИС-02), «Сводная ведомость учёта участников итогового собеседования по русскому языку» (ИС-05), «Акт о досрочном завершении итогового собеседования по русскому языку по уважительным причинам» (ИС-08) (при наличии), «Акт об удалении участника итогового собеседования по русскому языку» (ИС-07) (при наличии), «Ведомость коррекции персональных данных участников Итогового собеседования по русскому языку» (при наличии) с подколотой копией документа, удостоверяющего личность сложенные вместе в один файл-вкладыш;
- неиспользованные бланки итогового собеседования (в одном файл-вкладыше);
- испорченные/бракованные бланки итогового собеседования (в одном файл-вкладыше).

В образовательной организации хранятся в течении одного месяца со дня проведения собеседования и уничтожаются по его истечению с составлением Акта об уничтожении:

- копии аудиозаписей ответов участников итогового собеседования (поточковая запись и персональные записи участников);
- формы «Форма списка участников итогового собеседования (ИС-01), Форма черновика для внесения первичной информации по оцениванию ответов участников итогового собеседования экспертами (ИС-04-01), Протокол эксперта по оцениванию ответов участников итогового собеседования экспертами (ИС-04-02), Ведомость перемещения участников итогового собеседования по русскому языку (ИС-06).
- КИМ.

Материалы итогового собеседования, хранящиеся в ОО, могут быть при необходимости затребованы РЦОИ.

Материалы передаются в РЦОИ согласно графика приема-передачи.

2.3. Инструкция для организатора проведения итогового собеседования в аудитории ожидания.

На этапе подготовки к проведению итогового собеседования организатор в аудитории ожидания должен ознакомиться с:

- нормативными правовыми документами, регламентирующими проведение итогового собеседования;
- порядком проведения итогового собеседования по русскому языку на территории Сахалинской области, утвержденным приказом министерства образования Сахалинской области № 3.12-11 от 22 февраля 2019 года;
- распоряжением министерства образования Сахалинской области об установлении минимального количества баллов за выполнение заданий итогового собеседования, необходимых для получения результата «зачет» для участников с ОВЗ, участников итогового собеседования – детей-инвалидов и инвалидов в 2023 году;
- настоящей инструкцией, определяющей порядок работы организатора в аудитории ожидания;
- правилами заполнения бланков итогового собеседования.

Пройти инструктаж для работников, привлекаемых к организации и проведению итогового собеседования.

В день проведения итогового собеседования организатор в аудитории ожидания должен:

1. Пройти инструктаж у ответственного организатора по порядку и процедуре проведения итогового собеседования.
2. Получить у ответственного организатора:
 - информацию о распределении организаторов по аудиториям ожидания;
 - списки участников, распределенных в аудиторию ожидания итогового собеседования (форма ИС-06 «Ведомость перемещения участников итогового собеседования по русскому языку»);
 - инструкцию для участника итогового собеседования, зачитываемую организатором проведения итогового собеседования в аудитории ожидания (организатором-собеседником) (Приложение 1);
 - бланки итогового собеседования;
 - инструкцию для участника по процедуре проведения итогового собеседования по русскому языку (Приложение 2).
3. Не позднее 08.40 по местному времени пройти в аудиторию, проверить ее готовность к проведению итогового собеседования и приступить к выполнению своих обязанностей.
4. До 08.45 по местному времени оформить на доске в аудитории ожидания образец заполнения регистрационных полей бланков участника итогового собеседования (можно заполнить накануне).

Значения совпадают

Итогового собеседования по русскому языку – 2023					
Регион	65	Место проведения	101/01	Дата проведения (ДД-ММ-ГГ)	08-02-23
Код вида работы	101/01	Класс (номер, буква)		Код работы	4562429
Код вида работы	20	Наименование вида работы	СОБЕСЕД	Резерв	
Сведения об участнике итогового собеседования					
Фамилия					
Имя					
Отчество (при наличии)					
Документ	Серия		Номер		

Заполняется в аудитории проведения

5. Заполнить поля: «Дата проведения», «Место проведения», «Код образовательной организации».

В полях «Место проведения» и «Код образовательной организации» - значения совпадают!

Поля, заполняемые участником	Указания по заполнению
Код региона	65
Дата проведения	Дата проведения итогового собеседования.
Место проведения	Код образовательной организации, в которой участник проходит итоговое собеседование.
Код образовательной организации	Код образовательной организации, в которой обучается участник, в соответствии с кодировкой, принятой в Сахалинской области.
Класс: номер, буква	Информация о классе, в котором обучается участник итогового собеседования.
Фамилия	Вносится информация из документа, удостоверяющего личность участника, в соответствии с законодательством Российской Федерации.
Имя	
Отчество	
Серия	В поле записываются арабские цифры серии без пробелов. Например, 4600.
Номер	Записываются арабские цифры номера без пробелов. Например, 918762.

Поля – «Класс: номер и буква», «ФИО», данные документа, удостоверяющего личность (серия, номер), «Подпись участника» – участники итогового собеседования, находящиеся в аудитории ожидания, должны будут заполнить самостоятельно.

Поля «Номер аудитории», «Номер варианта» заполняются организатором-собеседником в аудитории проведения.

Образец заполнения регистрационных полей бланка участника итогового собеседования.

Бланк итогового собеседования по русскому языку – 2022. Копирование не допускается.

Значения совпадают

Заполняется в аудитории проведения

Заполняется участниками ИС самостоятельно

Регион: 65 Место проведения: 101013 Дата проведения (ДД-ММ-ГГ): 08-02-23

Код.ОО: 101013 Класс (номер, буква): 9А Номер аудитории: Код варианта: Код работы: 4579946

Код вида работы: 20 Название вида работы: СОБЕСЕД Подпись участника: ИВ

Семейство букв: А Б В Г А Е Ё Х З И Й К Л М Н О П Р С Т У Ф Х Ц Ч В Ъ Ы Ь Э Я 0 1 2 3 4 5 6 7 8 9 ()

Семейство букв: А Б С D E F G H I J K L M N O P Q R S T U V W X Y Z , - ;

Семейство букв: И В А Н О В

Имя: И В А Н

Отчество (при наличии): И В А Н О В И Ч

Документ: Серия: 1111 Номер: 123456

- Обеспечить организованный вход участников итогового собеседования в аудиторию ожидания. Участники итогового собеседования рассаживаются за рабочие столы в аудитории в произвольном порядке. В аудитории ожидания одновременно могут находиться участники из двух и более аудиторий проведения (рассадка по два человека за одну парту допускается).
- Проверить, что у участника итогового собеседования отсутствуют личные вещи, кроме разрешенных:

- ручка (гелевая или капиллярная с чернилами черного цвета);
- документ, удостоверяющий личность;
- специальные технические средства (для участников с ОВЗ, детей-инвалидов, инвалидов);
- при необходимости – лекарства и питание.

8. Провести инструктаж участников итогового собеседования.

Инструктаж состоит из двух частей. Первая часть инструктажа проводится с 8.50 часов и включает в себя информирование участников о порядке проведения итогового собеседования, продолжительности прохождения итогового собеседования, о времени и месте ознакомления с результатами итогового собеседования.

Вторая часть инструктажа начинается не ранее 9.00 часов. При проведении второй части инструктажа организатору необходимо:

- выдать участникам бланки итогового собеседования;
- дать указание участникам проверить качество бланков (отсутствие белых и темных полос, текст хорошо читаем и четко пропечатан), в случае обнаружения участником брака заменить бланк;
- дать указание участникам приступить к заполнению необходимых полей бланка (НОМЕР АУДИТОРИИ и ВАРИАНТА НЕ ПРОСТАВЛЯЮТСЯ);
- проверить правильность заполнения регистрационных полей на бланках ответов у каждого участника ИС и соответствие данных участника ИС (ФИО, серии и номера документа, удостоверяющего личность) в бланке ответов и документе, удостоверяющем личность. В случае обнаружения ошибочного заполнения полей регистрации организаторы дают указание участнику внести соответствующие исправления;

Сведения об участнике итогового собеседования	
Фамилия	ИВАНОВ
Имя	ИВАН
Отчество (при наличии)	ИВАНОВИЧ
Документ	Серия 1111 / Номер 111111

- дать указание участникам итогового собеседования поставить подпись в специально отведенном месте бланка итогового собеседования. В случае если участник итогового собеседования отказывается ставить личную подпись в бланке ответов на задания с кратким ответом, организатор в аудитории ставит в указанном бланке свою подпись;

Код вида работы	Название вида работы	Подпись участника строго внутри окошка
20	СОБЕСЕД	

- собрать у участников заполненные бланки;
 - раздать участникам для ознакомления инструкции для участника по процедуре проведения итогового собеседования по русскому языку (Приложение 2);
 - объявить участников первой очереди (из формы ИС-06);
 - сообщить организатору вне аудитории об окончании инструктажа участников и о готовности участников первой очереди перейти в аудитории проведения;
 - при направлении участника в аудиторию проведения передать организатору вне аудитории бланк вызванного участника для передачи его организатору-собеседнику в аудитории проведения.
9. Объявить участников следующей очереди. Участники ожидают прихода организатора вне аудитории.

В период ожидания своей очереди участники могут пользоваться комплектами литературных изданий из школьной библиотеки или учебными видеоматериалами

Во время проведения итогового собеседования организатор в аудитории ожидания должен:

- обеспечить соблюдение порядка участниками итогового собеседования в аудитории ожидания.
- не допускать произвольного перемещения участников по аудитории ожидания.
- следить за состоянием участников и при ухудшении самочувствия направлять участника в сопровождении организатора вне аудитории в медицинский пункт.
- не допускать произвольного выхода участника из аудитории ожидания и их перемещение по ОО без сопровождения организатора вне аудитории.

В случае если участник итогового собеседования по состоянию здоровья или другим объективным причинам не может принять участие в итоговом собеседовании, он может покинуть аудиторию, при этом организатор в аудитории должен пригласить медицинского работника и ответственного организатора ОО, который составляет «Акт о досрочном завершении итогового собеседования по уважительной причине». Организатор в аудитории ожидания должен поставить в бланке итогового собеседования в поле «Не закончил по уважительной причине» метку «Х».

По завершении проведения итогового собеседования организатор в аудитории ожидания передает ответственному организатору:

- неиспользованные бланки итогового собеседования;
- ведомость перемещения участников итогового собеседования по русскому языку (ИС-06);
- другие материалы ДР, выданные организаторам в аудиторию.

2.4. Инструкция для организатора проведения итогового собеседования вне аудитории.

На этапе подготовки к проведению итогового собеседования организатор вне аудитории должен пройти инструктаж для работников, привлекаемых к организации и проведению итогового собеседования и ознакомиться с:

- нормативными правовыми документами, регламентирующими проведение итогового собеседования;
- порядком проведения итогового собеседования по русскому языку на территории Сахалинской области, утвержденным приказом министерства образования Сахалинской области № 3.12-11 от 22 февраля 2019 года;
- настоящей инструкцией.

В день проведения итогового собеседования организатор проведения вне аудитории должен:

1. Пройти инструктаж у ответственного организатора по порядку и процедуре проведения итогового собеседования.
2. Получить у ответственного организатора:
 - информацию о распределении организаторов на места дежурства;
 - списки участников, распределенных в аудитории проведения итогового собеседования (форма ИС-01);
 - ведомость перемещения участников ИС по русскому языку (форма ИС-06).
3. Не позднее 08.45 по местному времени пройти на свое место и приступить к выполнению своих обязанностей.

Во время проведения итогового собеседования организатор проведения вне аудитории:

1. Приглашает участников итогового собеседования, находящихся в аудитории ожидания, в аудитории проведения итогового собеседования в соответствии с формой ИС-06 «Ведомость перемещения участников итогового собеседования по русскому языку», полученной от ответственного организатора итогового собеседования.
2. Сопровождает участников итогового собеседования при выходе из аудитории ожидания (в аудитории проведения, туалетные комнаты, медицинский кабинет).
3. Заменяет в случае необходимости вышедшего из аудитории ожидания организатора.
4. Приглашает ответственного организатора в медицинский кабинет (в случае, когда участник итогового собеседования обратился к медицинскому работнику).
5. Делает копию документа, удостоверяющего личность по просьбе организатор-собеседника и передает ее ответственному организатору.
6. После окончания итогового собеседования для отдельного участника сопровождает такого участника в учебный кабинет для участников, прошедших итоговое собеседование или на выход из ОО.

Необходимо исключить пересечение потоков (встречи, общение) участников, уже прошедших процедуру собеседования и еще ожидающих ее!

7. Обеспечивает соблюдение порядка сотрудниками ОО, участниками итогового собеседования, иными обучающимися образовательной организации, не принимающими участия в итоговом собеседовании.

По завершении проведения итогового собеседования передает ответственному организатору формы итогового собеседования (форма ИС-01, ИС-06).

2.5. Инструкция для организатора-собеседника итогового собеседования.

Не позднее чем за день до проведения итогового собеседования организатор-собеседник должен ознакомиться с:

- нормативными правовыми документами, регламентирующими проведение итогового собеседования;
- порядком проведения итогового собеседования по русскому языку на территории Сахалинской области, утвержденным приказом министерства образования Сахалинской области № 3.12-11 от 22 февраля 2019 года;
- распоряжением министерства образования Сахалинской области об установлении минимального количества баллов за выполнение заданий итогового собеседования, необходимых для получения результата «зачет» для участников с ОВЗ, участников итогового собеседования – детей-инвалидов и инвалидов в 2023 году;
- инструкцией организатора-собеседника;
- совместно с экспертами с демоверсиями материалов для проведения итогового собеседования, размещенными на официальном сайте ФГБНУ «ФИПИ».

Пройти инструктаж для работников, привлекаемых к организации и проведению итогового собеседования.

Пройти инструктаж у технического специалиста по работе с «Автономной станцией записей ответов участников итогового собеседования».

В день проведения итогового собеседования организатор-собеседник должен:

1. Пройти инструктаж у ответственного организатора по порядку и процедуре проведения итогового собеседования.
2. Получить у ответственного организатора:
 - информацию о распределении организаторов-собеседников по аудиториям проведения;
 - конверты или файлы-вкладыши для упаковки бланков участников, черновики для внесения первичной информации по оцениванию ответов участников итогового собеседования (форма ИС-04-01) или протоколов эксперта по оцениванию ответов участников итогового собеседования по русскому языку (форма ИС-04-02);
 - ведомость проведения итогового собеседования по русскому языку в аудитории проведения, где фиксируется время начала и окончания ответа каждого участника итогового собеседования (форма ИС-02);
 - ведомость коррекции персональных данных участников Итогового собеседования по русскому языку (форма ИС-09);
 - списки участников с ОВЗ, детей инвалидов и инвалидов слабослышащих, позднооглохших, с тяжёлыми нарушениями речи, с нарушениями опорно-двигательного аппарата с сопутствующими заболеваниями, с задержкой психического развития для которых необходимы особые критерии оценивания и увеличение времени прохождения итогового собеседования;
 - инструкцию для участника итогового собеседования (Приложение 1) (в случае проведения итогового собеседования без отмены образовательного процесса для участников итогового собеседования);
 - инструкцию для участника по процедуре проведения итогового собеседования по русскому языку (Приложение 2);
 - тексты для чтения, листы с тремя темами беседы, карточки с планом беседы по каждой теме, листы бумаги для черников со штампом образовательной организации (для участников итогового собеседования с ОВЗ, участников итогового собеседования – детей-инвалидов и инвалидов, которые проходят итоговое собеседование в письменной форме);
 - бланки итогового собеседования (при проведении итогового собеседования без отмены образовательного процесса для участников итогового собеседования).
3. Ознакомиться вместе с экспертом с КИМ итогового собеседования (тексты для чтения, листы с тремя темами беседы, карточки с планом беседы по каждой теме), полученными в день проведения итогового собеседования.

4. Не позднее 08.45 по местному времени пройти в аудиторию проведения, проверить ее готовность к проведению итогового собеседования и приступить к выполнению своих обязанностей.
 5. Проверить место в аудитории, где участник итогового собеседования может оставить свои личные вещи (при необходимости).
 6. При проведении итогового собеседования без отмены образовательного процесса для участников итогового собеседования оформить на доске в аудитории образец заполнения регистрационных полей бланков участника итогового собеседования.
- Заполнить поля: «Дата проведения», «Место проведения», «Код образовательной организации», «Номер аудитории».


В полях «Место проведения» и «Код образовательной организации» - значения совпадают!

Поля, заполняемые участником	Указания по заполнению
Код региона	65
Дата проведения	Дата проведения итогового собеседования.
Место проведения	Код образовательной организации, в которой участник проходит итоговое собеседование.
Код образовательной организации	Код образовательной организации, в которой обучается участник, в соответствии с кодировкой, принятой в Сахалинской области.
Класс: номер, буква	Информация о классе, в котором обучается участник итогового собеседования.
Фамилия	Вносится информация из документа, удостоверяющего личность участника, в соответствии с законодательством Российской Федерации.
Имя	
Отчество	
Серия	В поле записываются арабские цифры серии без пробелов. Например, 4600.
Номер	Записываются арабские цифры номера без пробелов. Например, 918762.

Поля – «Класс: номер и буква», «ФИО», данные документа, удостоверяющего личность, «Подпись участника» – участники итогового собеседования должны будут заполнить самостоятельно.

При проведении итогового собеседования без отмены образовательного процесса для участников итогового собеседования организатор-собеседник зачитывает инструкцию для участника итогового собеседования (Приложение 1).

Образец заполнения регистрационных полей бланка участника итогового собеседования.

		БЛАНК ИТОГОВОГО СОБЕСЕДОВАНИЯ ПО РУССКОМУ ЯЗЫКУ – 2021 КОПИРОВАНИЕ НЕ ДОПУСКАЕТСЯ		
Регион: 65	Место проведения: 101101	Дата проведения (ДД-ММ-ГГ): 08-02-23		
Код ОО: 101101	Класс (номер, буква): 9А	Номер аудитории: 0003	Номер варианта:	Код работы: 1212121
Код вида работы: 20	Название вида работы: СОБЕСЕД	Подпись участника строго внутри окошка	Резерв:	
Заполнять гелевой или капиллярной ручкой ЧЕРНЫМИ чернилами по следующим образцам:	А Б В Г Д Е Е Ж З И Й К Л М Н О П Р С Т У Ф Х Ц Ч Ш Щ Ъ Ы Ь Э Ю Я 0 1 2 3 4 5 6 7 8 9 () А В С D E F G H I J K L M N O P Q R S T U V W X Y Z . - : ;			
Сведения об участнике итогового собеседования				
Фамилия: ИВАНОВ				
Имя: ИВАН				
Отчество (при наличии): ИВАНОВИЧ				
Документ: Серия 11111			Номер 1111111	

7. При входе участника ИС в аудиторию проведения пригласить участника занять его место в аудитории.
8. Получить у организатора вне аудитории бланк участника.
9. Проверить, что у участника итогового собеседования отсутствуют личные вещи, кроме разрешенных. Во время проведения итогового собеседования на рабочем столе участника, помимо бланков находятся:
 - ручка (гелевая или капиллярная с чернилами черного цвета);
 - документ, удостоверяющий личность;
 - специальные технические средства (для участников с ОВЗ, детей-инвалидов, инвалидов);
 - при необходимости – лекарства и питание.
10. Проверить правильность заполнения регистрационных полей участника и соответствие с его данными (ФИО, серии и номера документа, удостоверяющего личность) в бланке, документе, удостоверяющем личность и в «Ведомости проведения итогового собеседования по русскому языку в аудитории проведения». В случае обнаружения ошибочного заполнения регистрационных полей бланков организаторы дают указание участнику внести соответствующие исправления в бланке (неправильно записанный символ зачеркиваем одной чертой и сверху записываем правильный символ) или заполняют ведомость коррекции данных участника (форма ИС-09). В случае заполнения «Ведомости коррекции данных» необходимо дать указание организатору вне аудитории сделать копию документа, удостоверяющего личность.

А Сведения об участнике итогового собеседования	
Фамилия: ИВАНОВ	
Имя: ИВАН	
Отчество (при наличии): ИВАНОВИЧ	
Документ: Серия 11111	Номер 1111111

11. Проверить наличие подписи участника в специально отведенном месте бланка итогового собеседования. В случае если участник итогового собеседования отказывается ставить личную подпись в бланке ответов на задания с кратким ответом, организатор в аудитории ставит в указанном бланке свою подпись;

Код вида работы	Название вида работы	
2 0	СОБЕСЕД	Подпись участника строго внутри окошка

12. Участникам итогового собеседования с ОВЗ, для которых необходимы особые критерии оценивания, проставить в поле «Резерв» отметку «22» (согласно списка участников с ОВЗ, детей инвалидов и инвалидов слабослышащих, позднооглохших, с тяжёлыми нарушениями речи, с нарушениями опорно-двигательного аппарата с сопутствующими заболеваниями, с задержкой психического развития, полученного у ответственного организатора).
13. Заполнить в бланке участника поле «Номер варианта» (номер варианта соответствует указанному в КИМ, который будет выдан данному участнику).
14. Передать бланк участника эксперту.

Организатор-собеседник при проведении итогового собеседования организует деятельность участника итогового собеседования:

- проводит инструктаж участника итогового собеседования по выполнению заданий КИМ итогового собеседования (Приложение 2);
- выдает КИМ итогового собеседования;
- фиксирует время начала ответа и время окончания ответа каждого задания КИМ итогового собеседования;
- нажимает на кнопки «старт»/«запись», «пауза», «стоп» звукозаписывающего устройства;
- следит за тем, чтобы участник итогового собеседования произнес под аудиозапись свою фамилию, имя, отчество, номер варианта прежде, чем приступить к ответу (в продолжительность проведения итогового собеседования не включается);
- следит за тем, чтобы участник итогового собеседования произносил номер задания перед ответом на каждое из заданий;
- следит за соблюдением времени, отведенного на подготовку ответа участника итогового собеседования.

Выполняет роль организатора-собеседника:

- создает доброжелательную рабочую атмосферу;
- задает вопросы (на основе карточки организатора-собеседника или иные вопросы в контексте ответа участника итогового собеседования);
- переспрашивает, уточняет ответы участника, чтобы избежать односложных ответов;
- не допускает использование участником итогового собеседования черновиков (кроме участников итогового собеседования с ОВЗ, участников итогового собеседования – детей-инвалидов и инвалидов, которые проходят итоговое собеседование в письменной форме).

При выполнении заданий КИМ итогового собеседования (задание № 2 «Пересказ текста») участник итогового собеседования может пользоваться «Полями для заметок», предусмотренным в КИМ итогового собеседования. При выполнении других заданий КИМ итогового собеседования делать письменные заметки не разрешается.

Участники итогового собеседования с ОВЗ, участники итогового собеседования – дети-инвалиды и инвалиды, которые проходят итоговое собеседование в письменной форме, вправе пользоваться листами бумаги для черновиков.

Примерный временной регламент выполнения заданий итогового собеседования каждым участником итогового собеседования.

№	Действия организатора-собеседника	Действия обучающихся	Время
1	Приветствие участника собеседования. Знакомство. Короткий рассказ о содержании итогового собеседования		1 мин.
Выполнение заданий итогового собеседования			
		<i>Приблизительное время</i>	15-16 мин.
ЧТЕНИЕ ТЕКСТА			
2	Предложить участнику собеседования ознакомиться с текстом для чтения вслух. Обратить внимание на то, что участник собеседования будет работать с этим текстом, выполняя задания 1 и 2		
3	<i>За несколько секунд напомнить о готовности к чтению</i>	Подготовка к чтению вслух. Чтение текста про себя	до 2-х мин.
4	Слушание текста. <i>Эмоциональная реакция на чтение участника собеседования</i>	Чтение текста вслух	до 2-х мин.
5	Переключение участника собеседования на другой вид работы.	Подготовка к пересказу с привлечением дополнительной информации	до 2-х мин.
6	Забрать у участника собеседования исходный текст. Слушание пересказа. <i>Эмоциональная реакция на пересказ участника собеседования.</i>	Пересказ текста с привлечением дополнительной информации	до 3-х мин.
7	Забрать у участника собеседования материалы, необходимые для выполнения задания 1 и 2. Объяснить, что задания 3 и 4 связаны тематически и не имеют отношения к тексту, с которым работал участник собеседования при выполнении заданий 1 и 2. Предложить участнику собеседования выбрать вариант темы беседы и выдать ему соответствующую карточку.		
МОНОЛОГ			
8	Предложить участнику собеседования ознакомиться с темой монолога. Предупредить, что на подготовку отводится 1 минута, а высказывание не должно занимать более трех минут.		
		Подготовка к ответу	1 мин.
9	Слушать устный ответ. <i>Эмоциональная реакция на ответ</i>	Ответ по теме выбранного варианта	до 3-х мин.
ДИАЛОГ			
10	Задать вопросы для диалога. Организатор-собеседник может задать вопросы, отличающиеся от предложенных в КИМ итогового собеседования.	Вступает в диалог	до 3-х мин.
11	Эмоционально поддержать участника собеседования.		

Во время проведения итогового собеседования организатор-собеседник заполняет ведомость учета проведения итогового собеседования в аудитории (форма ИС-02), а также ставит отметку о досрочном завершении итогового собеседования по объективным причинам/удален (если такие участники были).

регион)	код МСУ)	код ОО(места проведения)	номер аудитории	дата пров.: число-месяц-год)				
6 5	2 0 1	1 0 1 1 1 3	0 0 0 1	0 8 0 2 2 3				
Ведомость проведения итогового собеседования по русскому языку в аудитории проведения					ИС - 02			
(наименование отчета)								
№ п/п	Участники в учебном кабинете ОО (месте проведения)				Время начала	Время завершения	Не завершил по объективным причинам / Удален	Подпись участника/отметка о неявке
	Фамилия Имя Отчество	Документ		Класс				
		Серия	Номер					
1	Иванова Мария Ивановна	1111	111111	9А				

После завершения итогового собеседования участник может прослушать аудиозапись своего ответа для того, чтобы убедиться, что аудиозапись проведена без сбоев, отсутствуют посторонние шумы и помехи, голоса участника итогового собеседования и организатора-собеседника отчетливо слышны.

В случае выявления некачественной аудиозаписи ответа участника итогового собеседования организатор-собеседник должен пригласить в аудиторию ответственного организатора. Ответственный организатор составляет «Акт о досрочном завершении итогового собеседования по русскому языку по уважительным причинам», а организатор-собеседник вносит соответствующую отметку в форму ИС-02 «Ведомость учета проведения итогового собеседования в аудитории».

Такому участнику предоставляется возможность повторно сдать итоговое собеседование в дополнительные сроки проведения итогового собеседования, предусмотренные Порядком, или в день проведения итогового собеседования с использованием другого варианта КИМ итогового собеседования (с которым участник не работал ранее) в случае согласия участника итогового собеседования и наличия технической возможности для повторного прохождения процедуры в день проведения итогового собеседования (участник может быть приглашен в другую аудиторию проведения для работы с другим КИМ итогового собеседования). В этом случае в бланке участника отметка о досрочном завершении собеседования не ставится.

В случае если участник итогового собеседования по состоянию здоровья или другим объективным причинам не может завершить итоговое собеседование, он может покинуть аудиторию, при этом организатор-собеседник должен пригласить медицинского работника и ответственного организатора ОО, который составляет акт о досрочном завершении итогового собеседования по уважительной причине.

Организатор-собеседник должен поставить в бланке итогового собеседования в поле «Не закончил по уважительной причине» метку «X». Организатор-собеседник вносит соответствующую отметку в форму «Ведомость учета проведения итогового собеседования в аудитории» и удостоверяет ее своей подписью.

Бланк участника итогового собеседования, не закончившего итоговое собеседование по уважительной причине, направляется на обработку совместно с бланками остальных участников итогового собеседования данной ОО.

В случае неявки участника, ставит отметку о его неявке.

По завершении проведения итогового собеседования организатор-собеседник:

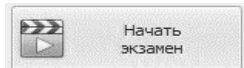
1. Сообщает ответственному организатору (не выключая потоковую запись), что все участники, распределенные в аудиторию проведения, завершили прохождение итогового собеседования.
2. По указанию ответственного организатора выключает потоковую запись.
3. Принимает от эксперта и упаковывает в отдельные конверты или файлы – вкладыши:

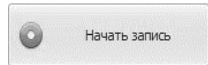
- черновики для внесения первичной информации по оцениванию ответов участников итогового собеседования или протоколы эксперта по оцениванию ответов участников итогового собеседования по русскому языку;
 - бланки итогового собеседования.
4. Передает ответственному организатору образовательной организации в Штабе следующие материалы:
- КИМ итогового собеседования (использованные и неиспользованные);
 - упакованные использованные бланки итогового собеседования;
 - упакованные неиспользованные, бракованные/испорченные бланки участников итогового собеседования (при наличии);
 - упакованные черновики для внесения первичной информации по оцениванию ответов участников итогового собеседования или протоколы эксперта по оцениванию ответов участников итогового собеседования по русскому языку;
 - заполненную ведомость учета проведения итогового собеседования в аудитории (форма ИС-02);
 - листы бумаги для черновиков, использованные участниками итогового собеседования с ОВЗ, участниками итогового собеседования – детьми-инвалидами и инвалидами, которые проходят итоговое собеседование в письменной форме (при наличии);
 - списки участников с ОВЗ, детей инвалидов и инвалидов слабослышащих, позднооглохших, с тяжёлыми нарушениями речи, с нарушениями опорно-двигательного аппарата с сопутствующими заболеваниями, с задержкой психического развития для которых необходимы особые критерии оценивания и увеличение времени прохождения итогового собеседования (при наличии).

Примерные готовые речевые формулы организатора-собеседника итогового собеседования по русскому языку и действия с ПО «Станция записи ответов».

1) Приветствие. Краткий рассказ о содержании итогового собеседования.

- Здравствуйте! Присаживайтесь. Представьтесь, пожалуйста. Заполните бланк – запишите номер аудитории и номер варианта. Прослушайте инструкцию (в случае отсутствия аудиторий ожидания). (1-2 мин.)

<p><i>Для начала проведения собеседования организатор-собеседник нажимает «Начать экзамен» в ПО «Станция записи ответов».</i></p> <p>Включается потоковая запись. Выполняется однократно перед первым участником итогового собеседования.</p>	
--	---

<p><i>Организатор-собеседник выбирает из списка строчку с участником для записи устного ответа. Для старта записи нажимает «Начать запись».</i></p>	
---	---

2) 1 часть. Чтение (подготовка 2 мин).

- Назовите в микрофон ФИО, номер варианта и название задания. У вас есть две минуты, чтобы подготовить чтение данного текста. Приступайте.

Во время подготовки ученика (чтения теста про себя) организатор-собеседник проверяет правильность заполнения бланка, записывает время начала итогового собеседования в ведомости учета и проведения итогового собеседования в аудитории.

- Время на подготовку закончилось. Начинайте читать вслух.

3) Чтение вслух. Слушание, эмоциональная реакция. (2 мин.)

- Молодец! Теперь нужно пересказать этот текст, включив в Ваш пересказ цитату. Можете делать записи в поле для заметок и пользоваться ими во время пересказа. На подготовку у Вас есть две минуты.

- Время на подготовку закончилось. Начинайте пересказ текста.

4) 2 часть. Пересказ. (2-3 мин.) Слушание, эмоциональная реакция.

5) 3 часть. Монолог.

- Хорошо, теперь переходим к третьему заданию. Выберите одну из предложенных тем. (даём листочек с темами) Вы определились? У вас есть минута, чтобы составить монологическое высказывание по данной теме.

- Слушаем Вас. (2-3 мин.)

6) 4 часть. Диалог. (2-3 мин.) Плавно переходим к диалогу. Задаем вопросы с карточки. Поддерживаем беседу.

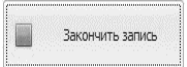
Можно задавать дополнительные вопросы, например:

- Можешь рассказать подробнее?
- Как это связано с ...?
- С чем можно сравнить это ощущение?
- Что бросилось в глаза?
- В результате чего вы пришли к этому выводу?

Временной регламент выполнения заданий итогового собеседования каждым участником является рекомендуемым и может корректироваться с учетом индивидуальных особенностей участника. Необходимо дать возможность участнику закончить ответ.

- Вы закончили свой ответ?

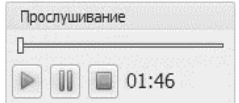
7. Выключаем запись.

<p><i>В ПО «Станция записи ответов» нажимает «Закончить запись».</i></p>	
--	---

Записываем время окончания итогового собеседования. Ученик должен расписаться в ведомости учета проведения итогового собеседования. Прощаемся.

В обязательном порядке рекомендуется прослушать запись первого участника для исключения технических сбоев. Записи ответов остальных участников прослушиваются выборочно (возможно не в полном объеме) с помощью кнопок плеера.

Внимание! Прослушать возможно только запись последнего участника.

<p><i>Для прослушивания записи воспользуйтесь плеером в окне проведения собеседования.</i></p>	
--	---

2.5. Инструкция для эксперта итогового собеседования.

На этапе подготовки к проведению итогового собеседования эксперт должен ознакомиться с:

- порядком проведения итогового собеседования по русскому языку на территории Сахалинской области, утвержденным приказом министерства образования Сахалинской области № 3.12-11 от 22 февраля 2019 года;
- распоряжением министерства образования Сахалинской области об установлении минимального количества баллов за выполнение заданий итогового собеседования, необходимых для получения результата «зачет» для участников с ОВЗ, участников итогового собеседования – детей-инвалидов и инвалидов в 2023 году;
- нормативными правовыми документами, регламентирующими проведение итогового собеседования;
- настоящей инструкцией;
- правилами заполнения бланков итогового собеседования.

Провести инструктаж с организаторами-собеседниками по особенностям ведения беседы, постановке вопросов участникам итогового собеседования.

Ознакомить организаторов-собеседников с демоверсиями материалов для проведения итогового собеседования.

Пройти инструктаж для работников, привлекаемых к организации и проведению итогового собеседования.

Не позднее чем за день до проведения итогового собеседования эксперт должен ознакомиться с:

- демоверсиями материалов для проведения итогового собеседования, размещенными на официальном сайте ФГБНУ «ФИПИ»;
- критериями оценивания выполнения заданий итогового собеседования по русскому языку, полученными от ответственного организатора образовательной организации (обратить особое внимание на информацию под звездочкой).

В день проведения итогового собеседования эксперту необходимо:

1. Пройти инструктаж у ответственного организатора по порядку и процедуре проведения итогового собеседования.
2. Получить у ответственного организатора:
 - информацию о распределении экспертов по аудиториям проведения.
 - черновики для внесения первичной информации по оцениванию ответов участников итогового собеседования (форма ИС-04-01) или протоколы эксперта по оцениванию ответов участников итогового собеседования по русскому языку (форма ИС-04-02);
 - комплект материалов для проведения итогового собеседования;
 - критерии оценивания выполнения заданий итогового собеседования по русскому языку;
 - критерии оценивания и списки участников с ОВЗ, детей инвалидов и инвалидов слабослышащих, позднооглохших, с тяжёлыми нарушениями речи, с нарушениями опорно-двигательного аппарата с сопутствующими заболеваниями, с задержкой психического развития (распределенных в данную аудиторию проведения);
3. Ознакомиться с материалами для проведения итогового собеседования, полученными в день проведения итогового собеседования (КИМ итогового собеседования, бланком итогового собеседования).
4. Не позднее 08.45 по местному времени пройти на свое место и приступить к выполнению своих обязанностей.

Во время проведения итогового собеседования эксперт должен:

- оценивать ответы участников итогового собеседования непосредственно в аудитории проведения итогового собеседования во время прохождения им итогового собеседования (при необходимости возможно повторное прослушивание аудиозаписи и оценивание ответов отдельных участников после завершения итогового собеседования в аудитории проведения);
- вносить результаты оценивания в черновик для внесения первичной информации по оцениванию ответов участников итогового собеседования;

- выставить общее количество баллов и отметку "зачет"/"незачет".
- учитывать особые критерии оценивания участников с ОВЗ, детей инвалидов и инвалидов слабослышащих, позднооглохших, с тяжёлыми нарушениями речи, с нарушениями опорно-двигательного аппарата с сопутствующими заболеваниями, с задержкой психического развития.

Эксперты должны обращать внимание на предварительно заполненное организатором-собеседником поле «Резерв»: цифра «22» в первой клетке поля «Резерв» означает, что бланк принадлежит участнику ИС, которому в заключении ПМПК рекомендовано изменение минимального количества баллов за выполнение всей работы.

Код вида работы	Название вида работы		Резерв
2 0	С О Б Е С Е Д	Подпись участника строго внутри оклада	2 2

Образец заполнения черновика для экспертов по оцениванию ответов участников итогового собеседования:

Номер аудитории		0001		ФИО эксперта		Иванова Мария Ивановна																							
№	Номер КИМ (7 цифр)	Фамилия И.О.	Задание 1. Чтение вслух		Задание 2. Пересказ текста с включенным приведенного высказывания				Правильность речи (задание 1 и 2) (P1)				Задание 3. Монологическое высказывание			Задание 4. Диалог		Правильность речи (задания 3 и 4)				Общее кол-во баллов	Отметка о зачете						
			И	Т	Г	О	П	П	П	П	Г	О	Р	И	с	М	М	М	Д	Д	Г			О	Р	Р	О		
	111111	Петрова Мария Викторовна	1	1	2	1	1	1	1	4	1	1	1	1	4	1	1	1	3	1	1	2	1	1	1	1	4	19	зачет

Эксперт не должен вмешиваться в беседу участника и организатора-собеседника!

Рабочее место эксперта рекомендуется определить в той части аудитории проведения, в которой участник итогового собеседования зрительно не сможет наблюдать (и, соответственно, отвлекаться) на процесс оценивания итогового собеседования.

По завершении проведения итогового собеседования в аудитории проведения эксперт:

1. Выполняет перенос результатов оценивания из черновика для внесения первичной информации по оцениванию ответов участников итогового собеседования (или протокола эксперта) в бланки итогового собеседования участников.

Руководителем образовательной организации может быть назначен ответственный за перенос результатов оценивания итогового собеседования в бланки участников из черновики экспертов.

В этом случае эксперт такой перенос не выполняет. После переноса результатов оценивания ответственный организатор выдает бланки участников эксперту для проставления им своей подписи.

2. Передает организатору-собеседнику:

- черновики для внесения первичной информации по оцениванию ответов участников итогового собеседования (форма ИС-04-01) или протоколы эксперта по оцениванию ответов участников итогового собеседования по русскому языку (форма ИС-04-02);
- бланки участников итогового собеседования;
- КИМы итогового собеседования;
- критерии оценивания.

Оценивание ответов каждого участника итогового собеседования осуществляется экспертом по критериям оценивания выполнения заданий итогового собеседования по русскому языку, размещенными на официальном сайте ФГБНУ «ФИПИ» (fipi.ru):

Задание 1. Чтение текста вслух.

Критерии оценивания чтения вслух		Баллы
ИЧ	Интонация	
	Интонация соответствует пунктуационному оформлению текста	1
	Интонация не соответствует пунктуационному оформлению текста	0
ТЧ	Темп чтения	
	Темп чтения соответствует коммуникативной задаче	1
	Темп чтения не соответствует коммуникативной задаче	0
Максимальное количество баллов		2

Задание 2. Подробный пересказ текста с включением приведённого высказывания.

Критерии оценивания подробного* пересказа текста с включением приведённого высказывания		Баллы
П1	Сохранение при пересказе микротем текста	
	Все основные микротемы исходного текста сохранены	2
	Упущена или добавлена одна микротема	1
	Упущены или добавлены две и более микротем	0
П2	Соблюдение фактологической точности при пересказе	
	Фактических ошибок, связанных с пониманием текста, нет	1
	Допущены фактические ошибки (одна или более)	0
П3	Работа с высказыванием	
	Приведённое высказывание включено в текст во время пересказа уместно, логично	1
	Приведённое высказывание включено в текст во время пересказа неуместно и/или нелогично, или приведённое высказывание не включено в текст во время пересказа	0
П4	Способы цитирования	
	Ошибок нет	1
	Допущены ошибки при цитировании (одна или более)	0
Максимальное количество баллов		5

*Если участник итогового собеседования пересказал текст не подробно, а СЖАТО, то общее количество баллов, которое получил участник итогового собеседования по критериям П1-П4, уменьшается на 1 балл.

Критерии оценивания правильности речи за выполнение заданий 1 и 2 (P1)*		Баллы
Г	Соблюдение грамматических норм	
	Грамматических ошибок нет	1
	Допущены грамматические ошибки (одна или более)	0
О	Соблюдение орфоэпических норм	
	Орфоэпических ошибок нет или допущена одна орфоэпическая ошибка (исключая слово в тексте с поставленным ударением)	1
	Допущены две или более орфоэпических ошибок	0
Р	Соблюдение речевых норм	
	Речевых ошибок нет или допущено не более трёх речевых ошибок	1
	Допущены речевые ошибки (четыре или более)	0
Иск.	Искажения слов	
	Искажений слов нет	1
	Допущены искажения слов (одно или более)	0
Максимальное количество баллов		4

* Если участник итогового собеседования не приступал к выполнению задания 2, то по критериям оценивания правильности речи за выполнение заданий 1 и 2 (P1) ставится не более двух баллов.

Максимальное количество баллов за работу с текстом (задания 1 и 2) – 11.

Задание 3. Монологическое высказывание

	Критерии оценивания монологического высказывания (М)	Баллы
М1	Выполнение коммуникативной задачи	
	Участник итогового собеседования справился с коммуникативной задачей. Приведено не менее 10 фраз по теме высказывания. Фактические ошибки отсутствуют	1
	Испытуемый предпринял попытку справиться с коммуникативной задачей, но допустил фактические ошибки, и/или привёл менее 10 фраз по теме высказывания	0
М2	Учёт условий речевой ситуации	
	Учтены условия речевой ситуации	1
	Условия речевой ситуации не учтены	0
М3	Речевое оформление монологического высказывания (МР)	
	Высказывание характеризуется смысловой цельностью, речевой связностью и последовательностью изложения: логические ошибки отсутствуют, последовательность изложения не нарушена	1
	Высказывание нелогично, изложение непоследовательно. Присутствуют логические ошибки (одна или более)	0
	Максимальное количество баллов	3

Речевое оформление оценивается в целом по заданиям 3 и 4.

Задание 4. Диалог.

	Критерии оценивания диалога (Д)	Баллы
Д1	Выполнение коммуникативной задачи	
	Участник итогового собеседования справился с коммуникативной задачей. Даны ответы на все вопросы в диалоге	1
	Ответы на вопросы не даны или даны односложные ответы	0
Д2	Учёт условий речевой ситуации	
	Учтены условия речевой ситуации	1
	Условия речевой ситуации не учтены	0
	Максимальное количество баллов	2

	Критерии оценивания правильности речи за выполнение заданий 3 и 4 (Р2)*	Баллы
Г	Соблюдение грамматических норм	
	Грамматических ошибок нет	1
	Допущены грамматические ошибки (одна или более)	0
О	Соблюдение орфоэпических норм	
	Орфоэпических ошибок нет, или допущено не более двух орфоэпических ошибок	1
	Допущены орфоэпические ошибки (три или более)	0
Р	Соблюдение речевых норм	
	Речевых ошибок нет, или допущено не более трёх речевых ошибок	1
	Допущены речевые ошибки (четыре или более)	0

РО	Речевое оформление	
	Речь в целом отличается богатством и точностью словаря, используются разнообразные синтаксические конструкции. По этому критерию участник итогового собеседования получает 1 балл только в случае, если 1 балл получен по критерию «Соблюдение речевых норм»	1

Речь отличается бедностью и/или неточностью словаря, и/или используются однотипные синтаксические конструкции	0
Максимальное количество баллов	4

! * Если участник итогового собеседования не приступал к выполнению задания 3, то по критериям оценивания правильности речи за выполнение заданий 3 и 4 (P2) ставится не более двух баллов. Таким образом, если по критерию (P) ставится 0, то по критерию (P0) тоже ставится 0.

Максимальное количество баллов за монолог и диалог – 9.

Общее количество баллов за выполнение всей работы – 20.

Участник итогового собеседования получает зачёт в случае, если за выполнение всей работы он набрал **10 или более баллов**.

Основные правила заполнения бланка итогового собеседования экспертом.

1. Бланк итогового собеседования заполняется гелевой или капиллярной ручкой с чернилами черного цвета.
2. Эксперт должен изображать каждую цифру и букву во всех заполняемых полях бланков, тщательно копируя образец ее написания из строки с образцами написания символов, расположенной в верхней части бланка. Небрежное написание символов может привести к тому, что при автоматизированной обработке символ может быть распознан неправильно.

Заполнять гелевой или капиллярной ручкой ЧЕРНЫМИ чернилами по следующим образцам:	А В В Г А Е Е Ж Э И И К Л М Н О П Р С Т У Ф Х Ц Ч Ш Щ Ъ Ы Ь Э Ю Я 0 1 2 3 4 5 6 7 8 9 ()
	А В С D E F G H I J K L M N O P Q R S T U V W X Y Z , ;

3. Выставленные баллы должны соответствовать критериям оценивания заданий (наличие цифр «2», «1» или «0» в соответствующих полях оценивания).

Задание 1. Чтение текста вслух			Задание 1
ИЧ	Интонация	1 (Макс. балл - 1)	2 Общее количество баллов за задание
ТЧ	Темп чтения	1 (Макс. балл - 1)	
Задание 2. Пересказ текста с включением приведённого высказывания			Задание 2
П1	Сохранение при пересказе микротем текста	2 (Макс. балл - 2)	4 Общее количество баллов за задание
П2	Соблюдение фактологической точности при пересказе	1 (Макс. балл - 1)	
П3	Работа с высказыванием	1 (Макс. балл - 1)	
П4	Способы цитирования	0 (Макс. балл - 1)	

4. В поле «Общее количество баллов» эксперт выставляет общее количество баллов, набранные по критериям оценивания.
5. В полях «Зачет» или «Незачет» должна стоять отметка «X» в соответствии с критериями.
6. Если участник итогового собеседования набрал 10 баллов и более, то эксперт ставит метку «X» в поле «Зачет». Если участник итогового собеседования набрал менее 10 баллов, то эксперт ставит метку «X» в поле «Незачет».
7. После окончания заполнения бланка эксперт в поле «Ф.И.О. эксперта» вписывает свою фамилию, имя, отчество.

<i>Иванова М.И.</i> Ф.И.О. эксперта	<i>[Подпись]</i> Подпись эксперта	<input checked="" type="checkbox"/> Зачет <input type="checkbox"/> Незачет	19 Общее количество баллов (Макс. балл - 20)
		<input type="checkbox"/> Не завершил итоговое собеседование по уважительной причине	

2.6. Инструкция для технического специалиста итогового собеседования.

Не позднее чем за две недели до проведения итогового собеседования технический специалист должен ознакомиться с:

- нормативными правовыми документами, регламентирующими проведение итогового собеседования;
- порядком проведения итогового собеседования по русскому языку на территории Сахалинской области, утвержденным приказом министерства образования Сахалинской области № 3.12-11 от 22 февраля 2019 года;
- инструкцией по работе с программным обеспечением «Станция записи»;
- настоящей инструкцией.

Пройти инструктаж для работников, привлекаемых к организации и проведению итогового собеседования.

Не позднее чем за 2 дня до проведения итогового собеседования выполнить следующие подготовительные мероприятия:

1. Получить по защищенному каналу связи дистрибутивы программного обеспечения (далее – ПО) для проведения итогового собеседования и инструкцию по его установке.
2. Подготовить в Штабе рабочее место, оборудованное компьютером с доступом в сеть Интернет и принтером для получения и тиражирования материалов для проведения итогового собеседования.
3. Подготовить аудитории к проведению собеседования: установить необходимое количество автоматизированных рабочих мест, оборудованных средствами для записи ответов участников итогового собеседования.
4. Установить на рабочих станциях для каждой аудитории проведения итогового собеседования ПО «Станция записи». Устанавливать ПО необходимо под учетной записью с правами администратора.
5. Подготовить резервные рабочие станции с установленным ПО «Станция записи» из расчета: на каждые три рабочие станции – одна резервная.
6. Осуществить настройку и проверку работоспособности оборудования для записи устных ответов на всех станциях, включая резервные.
7. Подготовить необходимое количество флеш-носителей для копирования ответов участников итогового собеседования (из расчета 1 флеш-носитель + 1 резервный).

Не позднее чем за день до даты проведения итогового собеседования:

1. Проверить совместно с ответственным организатором готовность ОО к проведению собеседования:
 - рабочего места для ответственного организатора в штабе ОО (наличие доступа к сети Интернет, рабочее состояние принтера, наличие бумаги);
 - компьютеров с установленным ПО «Станция записи» в каждой аудитории проведения;
 - оборудования для записи устных ответов участников итогового собеседования.
2. Получить из РЦОИ служебный файл в формате В2Р с внесенными сведениями об участниках итогового собеседования.
3. Загрузить служебный файл в ПО «Станция записи» в каждой аудитории проведения на все компьютеры, включая резервные.
4. Провести тестовую аудиозапись на каждой «Станции записи». Аудиозапись не должна содержать посторонних шумов и помех, голоса участников итогового собеседования и организатора-собеседника должны быть отчетливо слышны.
5. Получить с официального сайта ФГБНУ «ФИПИ» критерии оценивания итогового собеседования для экспертов и выполнить их тиражирование в необходимом количестве. Передать критерии ответственному организатору.
6. Осуществить печать переданных из МСУ/РЦОИ:
 - бланков итогового собеседования (в случае если печать производится на уровне образовательной организации);
 - черновики для внесения первичной информации по оцениванию ответов участников итогового собеседования;

- списков участников итогового собеседования;
 - ведомостей учета проведения итогового собеседования.
7. Провести с организаторами-собеседниками инструктаж по работе с «Автономной станцией записей ответов участников итогового собеседования».

В день проведения итогового собеседования технический специалист должен:

1. Совместно с ответственным организатором получить с регионального портала <http://rcoi65.ru> материалы для проведения итогового собеседования:

- КИМ для участника;
- карточки организатора-собеседника по каждой теме беседы.

В случае отсутствия доступа Интернет-ресурсу технический специалист незамедлительно обращается в РЦОИ для получения материалов по резервной схеме.

2. Получить у ответственного организатора информацию о количестве тиражируемых материалов из расчета:

- для участников (текст для чтения, карточки с темами беседы на выбор и планами беседы) – по количеству участников собеседования;
- для организатора-собеседника (карточки организатора-собеседника по каждой теме беседы) – по две на аудиторию.

3. Выполнить тиражирование и передать ответственному организатору материалы для проведения итогового собеседования.

4. Перед началом итогового собеседования оказать содействие организаторам-собеседникам по включению общей потоковой записи ответов участников в каждой аудитории проведения.

Технический специалист итогового собеседования может присутствовать в аудитории проведения итогового собеседования и оказывать содействие в осуществлении аудиозаписи ответов участников итогового собеседования.

По завершении проведения итогового собеседования в аудиториях проведения технический специалист

1. Копирует на съемный электронный носитель потоковые записи и аудиофайлы участников итогового собеседования и формирует папку для отправки в МСУ/РЦОИ.

Материалы с ответами участников итогового собеседования из каждой аудитории проведения сохраняются в отдельной папке, имя которой содержит номер аудитории проведения. В папке аудитории должны находиться:

- папка (код школы, код предмета, дата, время выгрузки) с индивидуальными записями ответов участников итогового собеседования и с ведомостью экспорта аудиозаписей ответов участников итогового собеседования;
- потоковый файл аудиозаписей участников итогового собеседования;
- тестовая запись;
- ведомость сдачи итогового собеседования участниками потоковой записи.

Все папки аудиторий помещаются в главную папку, имя которой должно содержать код образовательной организации и дату проведения итогового собеседования.

2. После осуществления копирования и формирования аудиоматериалов проведения итогового собеседования технический специалист передает ответственному организатору флеш-носитель с ними.

3. В случае передачи в РЦОИ материалов итогового собеседования в электронном виде, получает их у ответственного организатора, осуществляет их сканирование и направление по защищенному каналу связи в МСУ/РЦОИ.

4. В РЦОИ доставляются:

- 4.1. Использованные бланки ответов участников итогового собеседования (сканируются поаудиторно).
- 4.2. Аудиофайлы ответов участников итогового собеседования (потоковая запись и персональные записи участников).

Аудиоматериалы итогового собеседования направляются в РЦОИ строго по «Графику получения и возврата материалов итогового собеседования».

4.3. Формы:

- «Ведомость учета проведения итогового собеседования в аудитории» (ИС-02);
- «Сводная ведомость учёта участников итогового собеседования по русскому языку» (ИС-05);
- «Акт о досрочном завершении итогового собеседования по русскому языку по уважительным причинам» (ИС-08) (при наличии);
- «Акт об удалении участника итогового собеседования по русскому языку» (ИС-07) (при наличии).

Инструкция для участника итогового собеседования, зачитываемая организатором проведения итогового собеседования в аудитории ожидания (организатором-собеседником)

Текст, который выделен жирным шрифтом, должен быть прочитан участникам итогового собеседования слово в слово. Это делается для стандартизации процедуры проведения итогового собеседования.

Комментарии, отмеченные курсивом, не читаются участникам. Они даны в помощь организатору проведения итогового собеседования. Инструктаж участников и процедура итогового собеседования проводятся в спокойной и доброжелательной обстановке.

Первая часть инструктажа (начало проведения до 09.00 по местному времени):

Уважаемые участники, сегодня вы участвуете в прохождении итогового собеседования, прослушайте инструкцию о порядке проведения итогового собеседования.

Напоминаем, что во время проведения итогового собеседования вам необходимо соблюдать порядок проведения итогового собеседования

Во время прохождения итогового собеседования в учебном кабинете запрещается иметь при себе средства связи, фото-, аудио- и видеоаппаратуру, справочные материалы, письменные заметки и иные средства хранения и передачи информации.

Участники итогового собеседования, нарушившие установленные требования, удаляются с итогового собеседования.

Обращаем ваше внимание, что во время проведения итогового собеседования на рабочем столе помимо бланка итогового собеседования, могут находиться:

ручка (гелевая или капиллярная с чернилами черного цвета);

документ, удостоверяющий личность;

лекарства и питание (при необходимости);

специальные технические средства (для участников с ОВЗ, детей-инвалидов, инвалидов).

Продолжительность прохождения итогового собеседования составляет 15 минут.

Ознакомиться с результатами итогового собеседования вы можете в вашей школе, в которой были зарегистрированы на участие в итоговом собеседовании.

По всем вопросам, связанным с порядком проведением итогового собеседования, вы можете обращаться к нам. В случае необходимости выхода из кабинета оставьте все вещи на своем рабочем столе. На территории школы вас будет сопровождать дежурный.

В случае плохого самочувствия незамедлительно обращайтесь к нам. В школе присутствует медицинский работник. Напоминаем, что по состоянию здоровья или другим объективным причинам вы можете досрочно завершить прохождение итогового собеседования.

Организаторы раздают бланки участников итогового собеседования.

Вторая часть инструктажа проводится не ранее 09.00 по местному времени:

Приступаем к заполнению регистрационных полей бланка итогового собеседования.

Записывайте буквы и цифры в соответствии с образцом на бланке. Каждая цифра, символ записывается в отдельную клетку, начиная с первой клетки.

Заполните регистрационные поля в соответствии с информацией на доске (информационном стенде) гелевой или капиллярной ручкой с чернилами черного цвета. При отсутствии такой ручки обращайтесь к нам.

Обратите внимание участников на доску.

Заполняем дату проведения итогового собеседования, код образовательной организации, место проведения, номер и букву класса.

Заполняем сведения об участнике итогового собеседования, поля: фамилия, имя, отчество, данные документа, удостоверяющего личность.

Сделать паузу для заполнения участниками полей бланка регистрации

Поставьте вашу подпись в поле «подпись участника», расположенном в средней части бланка регистрации.

Поля «Номер аудитории», «Номер варианта» вы не заполняете.

Служебные поля «Заполняется ответственным» не заполняйте.

Организаторы проверяют правильность заполнения регистрационных полей бланков собеседования, соответствие данных участника в документе, удостоверяющем личность, и в бланке собеседования, пометку подписи участником (в случае если участник итогового собеседования отказывается ставить личную подпись в бланке участник итогового собеседования, организатор в аудитории ставит в указанном бланке свою подпись).

Инструктаж закончен.

Для прохождения итогового собеседования Вас будут приглашать в аудиторию проведения. Во время ожидания своей очереди Вам необходимо соблюдать тишину и порядок.

Вам будет выдана инструкция для участника по процедуре проведения итогового собеседования по русскому языку. Вам необходимо будет ее внимательно прочитать.

Во время ожидания своей очереди вы можете воспользоваться литературными изданиями из школьной библиотеки.

Инструктаж закончен.

Желаем удачи!

**Инструкция для участников по процедуре проведения
итогового собеседования по русскому языку.**

Итоговое собеседование по русскому языку состоит из четырёх заданий.

Задания 1 и 2 выполняются с использованием одного текста.

Задание 1 – чтение вслух небольшого текста. Время на подготовку – 2 минуты.

Задание 2 – Вам будет предложено пересказать прочитанный текст, дополнив его высказыванием (цитатой). Время на подготовку – до 2-х минут.

Задания 3 и 4 **не связаны** с текстом, который Вы читали и пересказывали, выполняя задания 1 и 2. Вам предстоит выбрать одну тему для монолога и диалога.

В задании 3 Вам будет предложено выбрать один из трёх предложенных вариантов беседы:

- описание фотографии,
- повествование на основе жизненного опыта,
- рассуждение по одной из сформулированных проблем.

Время на подготовку – 1 минута.

В задании 4 Вам предстоит поучаствовать в беседе по теме предыдущего задания.

Общее время Вашего ответа (включая время на подготовку) – 15 минут.

На протяжении всего времени ответа ведётся аудиозапись. Постарайтесь полностью выполнить поставленные задачи, говорить ясно и чётко, не отходить от темы и следовать предложенному плану ответа. Так Вы сможете набрать наибольшее количество баллов.

Заместителю директора-
руководителю РЦОИ ГБУ РЦОКОСО
Л.А.Попковой

_____	Фамилия, И.О.
_____	ответственного организатора
_____	Ф
_____	наименование ОО

служебное письмо об исправлении результатов оценивания.

При переносе результатов оценивания итогового собеседования на оригинал бланка участника 9 «___» класса

_____ фамилия, имя, отчество
была допущена ошибка:

_____ указать ошибку (например, не перенесен балл или перенесён ошибочно, неправильно указан результат проверки зачёт/незачёт)

При обработке результатов просим учесть верные данные проверки итогового собеседования:

Задание 1. Чтение текста				Задание 1	
ИЧ	Интонация		(макс. Балл - 1)		Общее кол-во баллов за задание
ТЧ	Темп чтения		(макс. Балл - 1)		
Задание 2. Пересказ текста с включением приведённого высказывания				Задание 2	
П1	Сохранение при пересказе микротем текста		(макс. Балл - 2)		Общее кол-во баллов за задание
П2	Соблюдение фактологической точности при пересказе		(макс. Балл - 1)		
П3	Работа с высказыванием		(макс. Балл - 1)		
П4	Способы цитирования		(макс. Балл - 1)		
Правильность речи (задания 1 и 2) (P1)				Правильность речи (P1)	
Г	Соблюдение грамматических норм		(макс. Балл - 1)		Общее кол-во баллов за задание
О	Соблюдение орфоэпических норм		(макс. Балл - 1)		
Р	Соблюдение речевых норм		(макс. Балл - 1)		
Иск	Искажения слов		(макс. Балл - 1)		
Задание 3. Монолог				Задание 3	
М1	Выполнение коммуникативной задачи		(макс. Балл - 1)		Общее кол-во баллов за задание
М2	Учёт условий речевой ситуации		(макс. Балл - 1)		
М3	Речевое оформление монологического высказывания (МР)		(макс. Балл - 1)		
Задание 4. Диалог				Задание 4	

Д1	Выполнение коммуникативной задачи		(макс. Балл - 1)		Общее кол-во баллов за задание
Д2	Учёт условий речевой ситуации		(макс. Балл - 1)		
Правильность речи (задания 3 и 4) (Р2)				Правильность речи (Р2)	
Г	Соблюдение грамматических норм		(макс. Балл - 1)		Общее кол-во баллов за задание
О	Соблюдение орфоэпических норм		(макс. Балл - 1)		
Р	Соблюдение речевых норм		(макс. Балл - 1)		
РО	Речевое оформление		(макс. Балл - 1)		

Зачет

Незачет

Общее количество баллов

« _____ » _____ 20__ г.

Руководитель ОО: _____ / _____ /

Ответственный организатор _____ / _____ /

Член комиссии (эксперт): _____ / _____ /

Член комиссии
(ответственный за перенос) _____ / _____ /