

ОТЧЕТ О ФИНАНСОВЫХ РЕЗУЛЬТАТАХ ДЕЯТЕЛЬНОСТИ УЧРЕЖДЕНИЯ

на 1 января 2023 г.

Учреждение Муниципальное бюджетное общеобразовательное учреждение средняя общеобразовательная школа №5 г.Углегорска Сахалинской области

Обособленное подразделение _____

Учредитель _____

Наименование органа, осуществляющего полномочия учредителя _____

Периодичность: годовая

Единица измерения: руб.

Форма по ОКУД _____

Дата _____

по ОКПО _____

ИНН _____

по ОКТМО _____

по ОКПО _____

ИНН _____

Глава по БК _____

по ОКЕИ _____

КОДЫ	
Форма по ОКУД	0503721
Дата	01.01.2023
по ОКПО	39645262
ИНН	6508004398
по ОКТМО	64752000
по ОКПО	
ИНН	
Глава по БК	
по ОКЕИ	383

Наименование показателя	Код строки	Код аналитики	Деятельность с целевыми средствами	Деятельность по государственному заданию	Приносящая доход деятельность	Итого
1	2	3	4	5	6	7
Доходы (стр. 030+стр. 040+стр. 050+стр. 060+стр. 070+стр. 090+стр. 100+стр. 110)	010	100	20 251 463,22	97 059 509,98	576 559,39	117 887 532,59
<i>Доходы от собственности</i>	030	120	-	-	-	-
в том числе:						
<i>Доходы от оказания платных услуг (работ), компенсаций затрат</i>	040	130	-	97 738 447,53	567 426,00	98 305 873,53
в том числе:						
Доходы от оказания платных услуг (работ)		131	-	97 738 447,53	567 426,00	98 305 873,53
<i>Штрафы, пени, неустойки, возмещения ущерба</i>	050	140	-	-	-	-
в том числе:						
<i>Безвозмездные поступления текущего характера</i>	060	150	20 251 463,22	-	-	20 251 463,22
в том числе:						
Поступления текущего характера бюджетным и автономным учреждениям от сектора государственного управления		152	20 251 463,22	-	-	20 251 463,22
<i>Безвозмездные поступления капитального характера</i>	070	160	-	-	-	-
в том числе:						
<i>Доходы от операций с активами</i>	090	170	-	-3 580 427,72	-	-3 580 427,72
в том числе:						
Доходы от выбытия активов		172	-	-3 580 427,72	-	-3 580 427,72


Наименование показателя	Код строки	Код аналитики	Деятельность с целевыми средствами	Деятельность по государственному заданию	Приносящая доход деятельность	Итого
1	2	3	4	5	6	7
<i>Прочие доходы</i>	100	180	-	-	-	-
в том числе						
<i>Безвозмездные недежные поступления в сектор государственного управления</i>	110	190	-	2 901 490,17	9 133,39	2 910 623,56
в том числе						
Безвозмездные неденежные поступления текущего характера от сектора государственного управления и организаций государственного сектора		191	-	14 059,70	-	14 059,70
Безвозмездные неденежные поступления капитального характера от сектора государственного управления и организаций государственного сектора		195	-	2 887 430,47	-	2 887 430,47
Прочие неденежные безвозмездные поступления		199	-	-	9 133,39	9 133,39
Расходы (стр. 160+стр. 170+стр. 190+стр. 210+стр. 230+стр. 240+стр. 250+стр. 260+стр. 270)	150	200	18 038 308,88	105 227 700,70	561 177,50	123 827 187,08
<i>Оплата труда и начисления на выплаты по оплате труда</i>	160	210	2 017 137,23	81 446 361,57	-	83 463 498,80
в том числе						
Заработная плата		211	1 129 770,14	62 816 254,52	-	63 946 024,66
Прочие несоциальные выплаты персоналу в денежной форме		212	-	55 500,00	-	55 500,00
Начисления на выплаты по оплате труда		213	341 190,60	18 574 607,05	-	18 915 797,65
Прочие несоциальные выплаты персоналу в натуральной форме		214	546 176,49	-	-	546 176,49
<i>Оплата работ, услуг</i>	170	220	8 164 492,43	9 972 854,15	79 200,00	18 216 546,58
в том числе						
Услуги связи		221	-	32 543,21	-	32 543,21
Транспортные услуги		222	6 120,00	-	-	6 120,00
Коммунальные услуги		223	-	5 233 784,92	-	5 233 784,92
Работы, услуги по содержанию имущества		225	7 870 213,43	3 491 110,05	-	11 361 323,48
Прочие работы, услуги		226	288 159,00	1 215 415,97	79 200,00	1 582 774,97
<i>Обслуживание долговых обязательств</i>	190	230	-	-	-	-
в том числе						
<i>Безвозмездные перечисления текущего характера организациям</i>	210	240	-	-	-	-
в том числе						
<i>Безвозмездные перечисления бюджетам</i>	230	250	-	-	-	-
в том числе						
<i>Социальное обеспечение</i>	240	260	-	324 935,79	-	324 935,79
в том числе						
Социальные пособия и компенсации персоналу в денежной форме		266	-	324 935,79	-	324 935,79

<i>Расходы по операциям с активами</i>	250	270	7 833 193,47	12 883 565,89	481 977,50	21 198 736,86
в том числе						
Амортизация		271	-	9 536 304,44	-	9 536 304,44
Расходование материальных запасов		272	7 833 193,47	3 347 261,45	481 977,50	11 662 432,42
<i>Безвозмездные перечисления капитального характера организациям</i>	260	280	-	-	-	-
в том числе						


Наименование показателя	Код строки	Код аналитики	Деятельность с целевыми средствами	Деятельность по государственному заданию	Приносящая доход деятельность	Итого
1	2	3	4	5	6	7
<i>Прочие расходы</i>	270	290	23 485,75	599 983,30	-	623 469,05
в том числе:						
Налоги, пошлины и сборы		291	-	436 217,00	-	436 217,00
Штрафы за нарушение законодательства о налогах и сборах, законодательства о страховых взносах		292	-	1 001,22	-	1 001,22
Штрафы за нарушение законодательства о закупках и нарушение условий контрактов (договоров)		293	-	132 765,08	-	132 765,08
Иные выплаты текущего характера организациям		297	23 485,75	30 000,00	-	53 485,75
Чистый операционный результат (стр. 301–стр. 302); (стр. 310+стр. 410)	300		2 213 154,34	-8 168 190,72	15 381,89	-5 939 654,49
<i>Операционный результат до налогообложения (стр. 010–стр. 150)</i>	301		2 213 154,34	-8 168 190,72	15 381,89	-5 939 654,49
Операции с нефинансовыми активами (стр. 320+стр. 330+стр. 350+стр. 360+стр. 370+стр. 380+стр. 390+стр. 400)	310		-1 058 692,03	-1 088 919,82	2 096,90	-2 145 514,95
<i>Чистое поступление основных средств</i>	320		-	-1 523 625,98	-	-1 523 625,98
в том числе:						
увеличение стоимости основных средств	321	310	3 654 130,99	8 029 508,46	-	11 683 639,45
уменьшение стоимости основных средств	322	41X	3 654 130,99	9 553 134,44	-	13 207 265,43
<i>Чистое поступление материальных запасов</i>	360		-1 058 692,03	498 286,81	2 096,90	-558 308,32
в том числе:						
увеличение стоимости материальных запасов	361	340	7 112 301,44	3 941 948,26	536 040,86	11 590 290,56
из них:						
уменьшение стоимости материальных запасов	362	440	8 170 993,47	3 443 661,45	533 943,96	12 148 598,88
из них:						

Наименование показателя	Код строки	Код аналитики	Деятельность с целевыми средствами	Деятельность по государственному заданию	Приносящая доход деятельность	Итого
1	2	3	4	5	6	7
в том числе:						
увеличение затрат	391	х	-	132 864 801,93	665 177,50	133 529 979,43
уменьшение затрат	392	х	-	132 864 801,93	665 177,50	133 529 979,43
<i>Чистое изменение расходов будущих периодов</i>	400	х	-	-63 580,65	-	-63 580,65
Операции с финансовыми активами и обязательствами (стр. 420–стр. 510)	410		3 271 846,37	-7 079 270,90	13 284,99	-3 794 139,54
Операции с финансовыми активами (стр. 430+стр. 440+стр. 450+стр. 460+стр. 470+стр. 480)	420		20 302 992,67	238 239 523,36	-83 471,37	258 459 044,66
<i>Чистое поступление денежных средств и их эквивалентов</i>	430		-5 975,00	-158 935,00	-86 153,44	-251 063,44
в том числе:						
поступление денежных средств и их эквивалентов	431	510	20 896 847,55	98 150 687,46	1 148 953,76	120 196 488,77
выбытие денежных средств и их эквивалентов	432	610	20 902 822,55	98 309 622,46	1 235 107,20	120 447 552,21
<i>Чистое увеличение дебиторской задолженности</i>	480		20 308 967,67	238 398 458,36	2 682,07	258 710 108,10
в том числе:						
увеличение дебиторской задолженности	481	560	44 221 341,31	342 663 381,92	1 246 521,82	388 131 245,05
уменьшение дебиторской задолженности	482	660	23 912 373,64	104 264 923,56	1 243 839,75	129 421 136,95

Наименование показателя	Код строки	Код аналитики	Деятельность с целевыми средствами	Деятельность по государственному заданию	Приносящая доход деятельность	Итого
1	2	3	4	5	6	7
Операции с обязательствами (стр. 520+стр. 530+стр. 540+стр. 550+стр. 560)	510		17 031 146,30	245 318 794,26	-96 756,36	262 253 184,20
<i>Чистое увеличение прочей кредиторской задолженности</i>	540		-3 690 199,56	3 584 648,94	-96 756,36	-202 306,98
в том числе:						
увеличение прочей кредиторской задолженности	541	730	20 026 136,09	109 772 695,92	511 241,48	130 310 073,49
уменьшение прочей кредиторской задолженности	542	830	23 716 335,65	106 188 046,98	607 997,84	130 512 380,47
<i>Чистое изменение доходов будущих периодов</i>	550	x	20 721 345,86	241 283 323,00	-	262 004 668,86
<i>Чистое изменение резервов предстоящих расходов</i>	560	x	-	450 822,32	-	450 822,32

 **ДОКУМЕНТ ПОДПИСАН ЭЛЕКТРОННОЙ ПОДПИСЬЮ**
Сертификат: 00D9FD247B37172D66E33204DFC759E609
Владелец: **Маркова Сон Ок**
Действителен: с 19.04.2022 по 13.07.2023
Дата подписи: 22.02.2023 14:55:56

Руководитель _____
(подпись) **Маркова С. О.**
(расшифровка подписи)


 **ДОКУМЕНТ ПОДПИСАН ЭЛЕКТРОННОЙ ПОДПИСЬЮ**
Сертификат: 2D6900410D96E67C3BDDE0E681C70C68
Владелец: **Поветкина Юлия Николаевна**
Действителен: с 06.10.2022 по 30.12.2023
Дата подписи: 22.02.2023 13:12:49

Главный бухгалтер _____
(подпись) _____
(расшифровка подписи)

Централизованная бухгалтерия Муниципальное бюджетное общеобразовательное учреждение средняя общеобразовательная школа №5 г.Углегорска
Сахалинской области, 1026500993474, 6508004398, 650801001
(наименование, ОГРН, ИНН, КПП, местонахождение)

Руководитель _____
(уполномоченное лицо) _____
(должность)

Исполнитель **главный экономист** _____
(должность) _____
(подпись) **Неволина Наталья**
(расшифровка подписи)

 **ДОКУМЕНТ ПОДПИСАН ЭЛЕКТРОННОЙ ПОДПИСЬЮ**
Сертификат: 2D6900410D96E67C3BDDE0E681C70C68
Владелец: **Поветкина Юлия Николаевна**
Действителен: с 06.10.2022 по 30.12.2023
Дата подписи: 22.02.2023 13:13:21

_____ (подпись)
_____ lin.gc

"01" января 2023

Документ подписан электронной подписью.
Главный бухгалтер(Поветкина Юлия Николаевна, Сертификат: 2D6900410D96E67C3BDDE0E681C70C68, Действителен: с 06.10.2022 по 30.12.2023),Руководитель централизованной бухгалтерии(Поветкина Юлия Николаевна, Сертификат: 2D6900410D96E67C3BDDE0E681C70C68, Действителен: с 06.10.2022 по 30.12.2023),Руководитель учреждения(Маркова Сон Ок, Сертификат: 00D9FD247B37172D66E33204DFC759E609, Действителен: с 19.04.2022 по 13.07.2023)

**ДОКУМЕНТ ПОДПИСАН
ЭЛЕКТРОННОЙ ПОДПИСЬЮ**

СВЕДЕНИЯ О СЕРТИФИКАТЕ ЭП

Сертификат 603332450510203670830559428146817986133868575812

Владелец Маркова Сон Ок

Действителен с 01.07.2022 по 01.07.2023